



UNIVERSIDAD AUTÓNOMA
DE AGUASCALIENTES

**ESTUDIO DE RASGOS DE LA POBLACIÓN
ESTUDIANTIL
2018-2019**

NIVEL: LICENCIATURA

DIRECCIÓN DE PLANEACIÓN Y DESARROLLO
DEPARTAMENTO DE ESTADÍSTICA INSTITUCIONAL

ENERO 2019

Contenido	
INTRODUCCIÓN	1
RESUMEN	2
ANEXO DE TABLAS ESTADÍSTICAS	
1.- ESTADO CIVIL DEL ALUMNO.	10
2.- NÚMERO DE ALUMNOS QUE TIENEN ALGUNA DISCAPACIDAD.	11
2A.- TIPO DE DISCAPACIDAD.....	12
3.- NÚMERO DE ALUMNOS QUE TIENEN HIJOS.	13
4.- NÚMERO DE ALUMNOS QUE TRABAJAN.	14
4A.- EMPRESA FAMILIAR (DONDE LABORA).	15
4B.- SECTOR PRODUCTIVO DONDE LABORA EL ALUMNO.	16
4C.- HORAS DE TRABAJO.....	17
4D.- MOTIVOS POR LOS QUE TRABAJA EL ALUMNO.	18
4E.- INGRESO DERIVADO DE SU TRABAJO.	19
4F.- TIPO DE INGRESO POR SU TRABAJO.	20
4G.- RELACIÓN ENTRE EL ESTUDIO Y SU TRABAJO.	21
5.- PRIORIDAD DE LOS ESTUDIOS.	22
6.- ALUMNOS CUYO PADRE VIVE.....	23
7.- ALUMNOS CUYA MADRE VIVE.....	24
8.- NIVEL DE ESTUDIOS DEL PADRE.	25
9.- NIVEL DE ESTUDIOS DE LA MADRE.....	26
10A.- ACTIVIDAD ECONÓMICA DEL PADRE.....	27
10B.- ACTIVIDAD ECONÓMICA DE LA MADRE.....	28
11A.- INGRESOS MENSUALES DEL PADRE.....	29
11B.- INGRESOS MENSUALES DE LA MADRE.....	30
12.- NÚMERO DE PERSONAS EN EL NÚCLEO FAMILIAR.	31
13.- HÁBITO DE LECTURA DE LA FAMILIA.	32
14.- FAMILIAR CURSANDO LICENCIATURA.	33
14A.- UNIVERSIDAD DONDE ESTA CURSANDO LA LICENCIATURA	34
15.- NÚMERO DE ALUMNOS QUE VIVEN CON LOS PADRES O TUTORES.....	35
16.- TIPO DE VIVIENDA QUE HABITA EL ALUMNO.	36
16A.- MATERIAL DE LOS MUROS DE LA VIVIENDA.....	37
16B.- MATERIAL DEL TECHO DE LA VIVIENDA.....	38
16C.- MATERIAL DEL PISO DE LA VIVIENDA	39
16D.- NÚMERO DE BAÑOS QUE TIENE LA VIVIENDA.	40
16E.- EL DRENAJE ESTÁ CONECTADO A.....	41
16F.- LA LUZ ELÉCTRICA ESTÁ CONECTADA A.....	42
16G.- NÚMERO DE FOCOS QUE TIENE LA VIVIENDA.....	43
16H.- TIPO DE COMBUSTIBLE QUE UTILIZAN PARA COCINAR.	44
17.- MONTO MENSUAL DE LA RENTO O HIPOTECA.....	45

18.- LA VIVIENDA CUENTA CON.....	46
19.- MEDIOS DE TRASPORTE CON QUE CUENTA LA FAMILIA.....	47
20.- MEDIO DE TRASPORTE QUE UTILIZA EL ALUMNO PARA IR A ESTUDIAR.	48
21.- AFICIONES DEL ALUMNO DE ACUERDO A SU PREFERENCIA (1,2 Y 3).....	49
22.- NÚMERO DE ALUMNOS QUE CUENTAN CON COMPUTADORA O DISPOSITIVO DIGITAL.	50
22A.- TIPO DE EQUIPO DE COMPUTO O DISPOSITIVO DIGITAL.	51
22B.- NÚMERO DE ALUMNOS CUYO DISPOSITIVO DIGITAL CUENTA CON INTERNET.....	52
22C.- NÚMERO DE ALUMNOS CUYO DISPOSITIVO SE USA PARA APOYO A SUS ESTUDIOS.....	53

INTRODUCCIÓN

Al inicio de cada ciclo escolar la **Universidad Autónoma de Aguascalientes (UAA)** como parte de su proceso de inscripción aplica la encuesta "**Rasgos de la población estudiantil**" dicha encuesta es aplicada de manera electrónica, ésta consiste en responder un máximo de 29 preguntas principales más algunas que se desglosan de las mismas. Dicha encuesta tiene como finalidad, conocer a detalle las características de la población estudiantil tales como: su *estado civil, si sufren de alguna discapacidad y en el caso de contar con una de ¿Qué tipo?, si trabajan, los ingresos que perciben, si es que trabajan además de los ingresos familiares, tipo de vivienda que habitan, medio de transporte que utilizan* y algunas otras acerca de tecnologías de la información.

Un total de 14,138 alumnos aplicaron la encuesta de los cuales 6,392 (45.21%) son del género masculino y 7,746 (54.79%) del género femenino.

En el resumen se encuentra la concentración de las respuestas por porcentajes que representan a los alumnos y las gráficas correspondientes a cada pregunta. Al final del documento se encuentran las tablas estadísticas de número de respuestas concentradas por pregunta-carrera.

RESUMEN

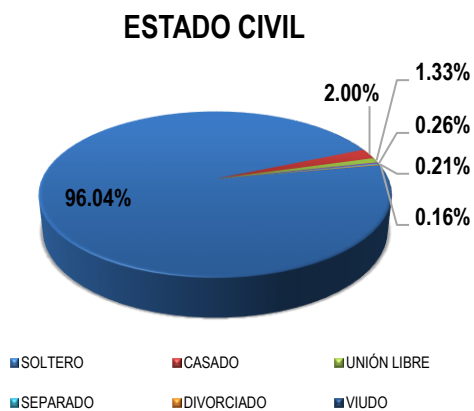
1. 6,392 (45.21%) *hombres* y 7,746 (54.79%) *mujeres* respondieron la encuesta.



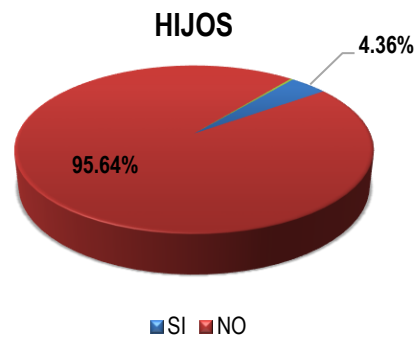
3. 258 (1.82%) señaló contar con alguna discapacidad por lo que 13,880 (98.18%) *no tienen alguna*.



2. 13,578 (96.04%) mencionó que su estado civil es *soltero*, 283 (2.00%) *casados*, 188 (1.33%) *se encuentran en unión libre* y los restantes 89 (0.63%) *mencionaron ser divorciados, viudos o separados*.

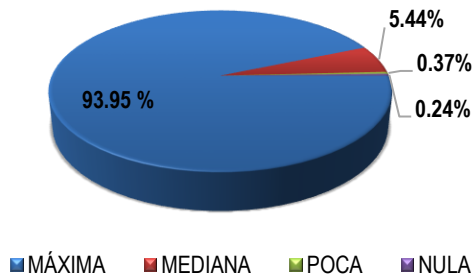


4. 616 (4.36%) declaran tener hijos y 13,522 (95.64%).



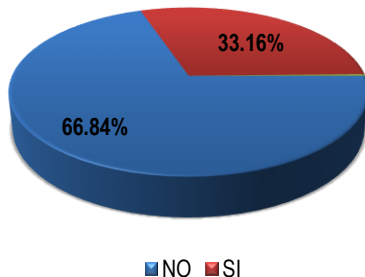
5. 13,283 (93.95%) de los alumnos señalan que sus estudios representan Máxima prioridad, 769 (5.44%) Mediana prioridad, 52 (0.37%) Poca prioridad y 34 (0.24%) Nula prioridad.

PRIORIDAD ESTUDIOS



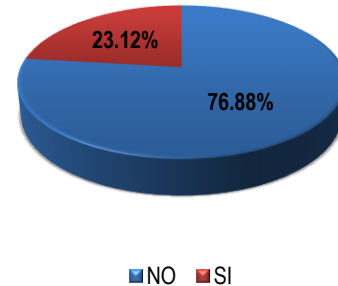
6. Del total de alumnos 4,688 (33.16%) señalan que trabajan y 9,450 (66.84%) que no.

TRABAJA



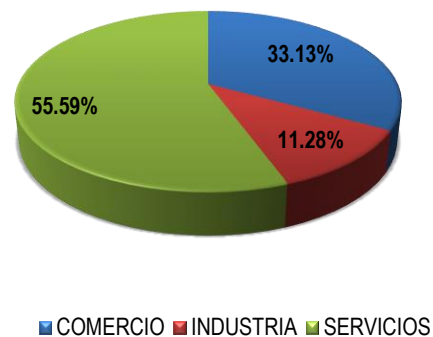
7. Acerca de si el tipo de empresa para la cual trabajan era del tipo familiar, 1,084 (23.12%) respondieron que si y 3,604 (76.88%) que la empresa para la cual trabajan no es de este tipo.

EMPRESA FAMILIAR



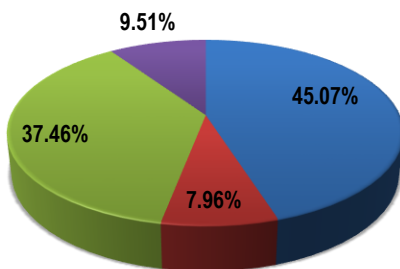
8. En cuanto al tipo de sector para el cual trabajan los alumnos, un número de 2,606 (55.59%) señalaron trabajar para empresas o negocios de servicios, 1,553 (33.13%) de comercio y 529 (11.28%) en la industria.

TIPO DE SECTOR



9. De los alumnos los cuales señalaron que trabajan, se les preguntó el motivo: 2,113 (45.07%) señalan trabajar para tener una ayuda económica, 1,756 (37.46%) para sostenerse a ellos mismos, 446 (9.51%) por gusto y 373 (7.96%) para sostener a su familia.

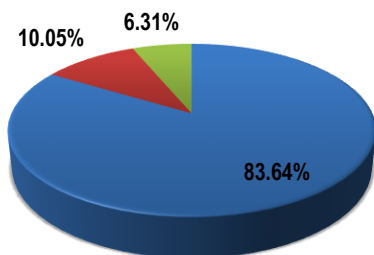
MOTIVO TRABAJO



■ COMO AYUDA ECONÓMICA
 ■ PARA SOSTENER A TU FAMILIA
 ■ PARA SOSTENERTE
 ■ SÓLO PORQUE TE GUSTA

10. Del tipo de ingresos que perciben los alumnos que trabajan, 3,921 (83.64%) señalan tener ingresos por salario, 471 (10.05%) por comisión y 296 (6.31%) cuentan con un negocio.

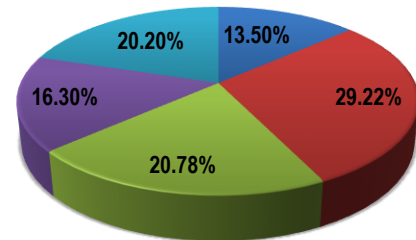
TIPO DE INGRESOS



■ SALARIO ■ COMISIÓN ■ NEGOCIO

11. Acerca de la relación que encuentran los estudiantes con su trabajo: 1,370 (29.22%) señalan que su trabajo tiene *mucho* relación, 974 (20.78%) *ninguna*, 947 (20.20%) *regular*, 764 (16.30%) *poca*, 633 (13.50%) *bastante*.

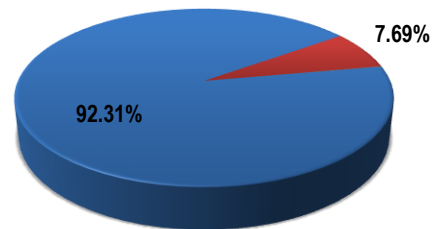
RELACIÓN TRABAJO/ESTUDIO



■ BASTANTE ■ MUCHA ■ NINGUNA ■ POCA ■ REGULAR

12. A los encuestados se les preguntó si vivían sus padres, 13,051 (92.31%) señalaron que su Padre aún vive y 1,087 (7.69%) que no.

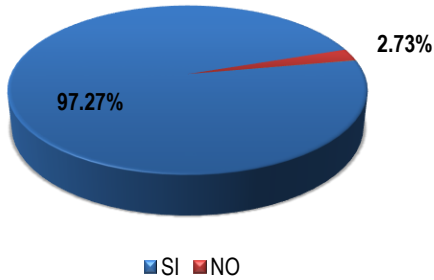
VIVE EL PADRE



■ SI ■ NO

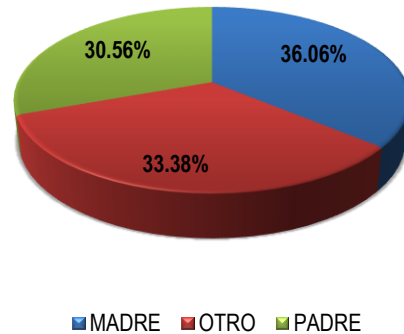
13. Así mismo, 13,752 (97.27%) señalaron que su Madre aún vive y 386 (2.73%) que no.

VIVE LA MADRE



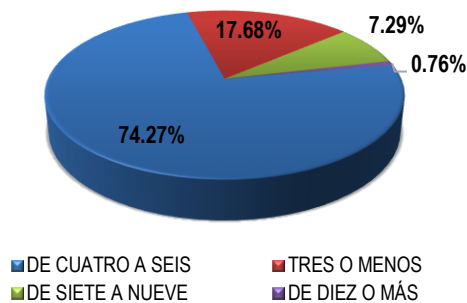
15. Del hábito de lectura de la familia: 7,329 (36.06%) señalaron que la madre cuenta con el mismo, 6,785 (33.38%) otro miembro de la familia y 6,212 (30.56%) del padre.

HÁBITO DE LECTURA



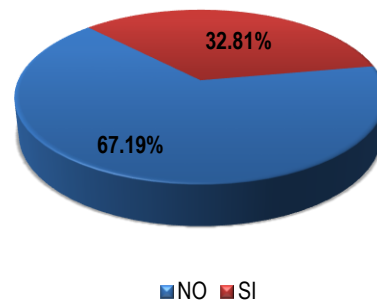
14. A los encuestados se les preguntó acerca del número de personas que conforman el núcleo de la familia: 10,500 (74.27%) señalan que su familia está conformada por 4 a 6 personas, 2,499 (17.68%) de tres o menos, 1,031 (7.29%) de siete a nueve y 108 (0.76%) de diez o más.

PERSONAS EN EL NÚCLEO



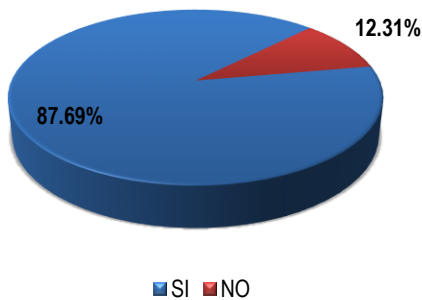
16. También se les preguntó si tenían algún familiar cursando alguna licenciatura: 9,499 (67.19%) señalaron que no y 4,639 (32.81%) que sí.

FAMILIAR CURSANDO LICENCIATURA



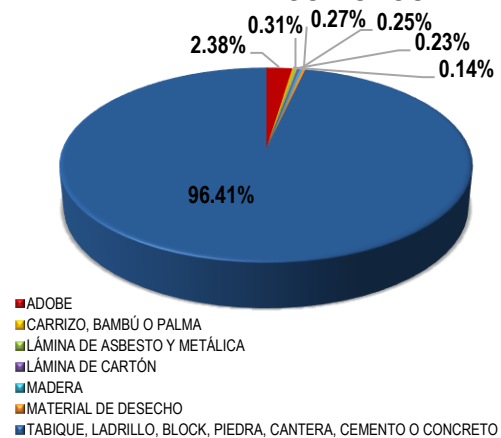
17. De la situación si los alumnos viven con sus padres 12,398 (87.69%) y 1,740 (12.31%) que no.

VIVE CON PADRES/TUTORES



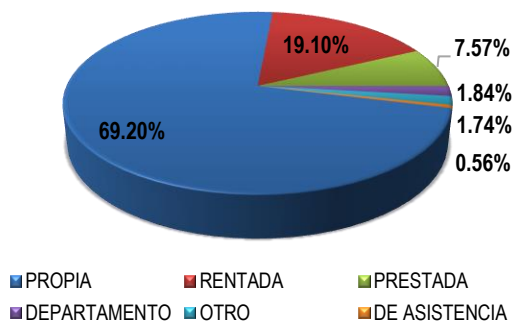
19. Acerca de los materiales de las paredes de los muros: 13,631 (96.41%) señalaron que es mayormente de tabique, 337 (2.38%) adobe, 44 (0.31%) de lámina de asbesto, 38 (0.27%) material de desecho, 36 (0.25%) de madera, 32 (0.23%) de cartón y 20 (0.14%) de carrizo.

MATERIAL DE LOS MUROS



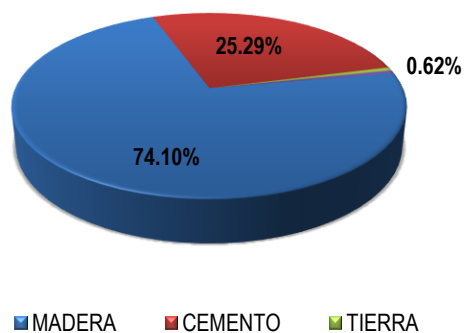
18. Del tipo de vivienda que habitan: 9,783 (69.20%) señalaron que la vivienda que habitan es casa propia, 2,700 (19.10%) rentada, 1,070 (7.57%) prestada, 260 (1.84%) es un departamento, 246 (1.74%) otro tipo de vivienda y 79 (0.56%) casa de asistencia.

TIPO DE VIVIENDA



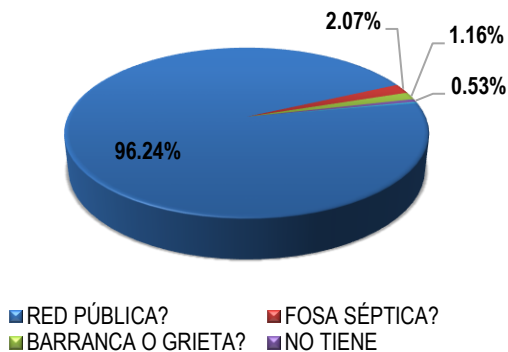
20. Del material del piso: 10,476 (74.10%) señalan que su vivienda cuenta con piso de madera o mosaico, 3,575 (25.29%) cemento o firme y 87 (0.62%) de tierra.

MATERIAL PISO



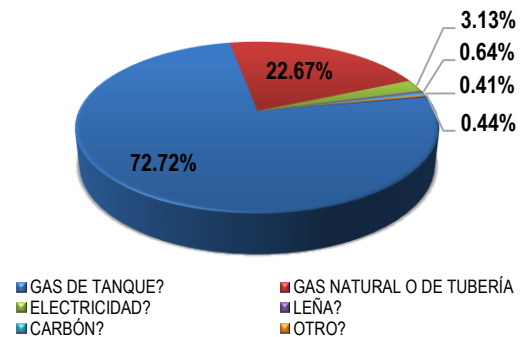
21. Los servicios que la vivienda tiene disponibles, en este caso al drenaje: 13,607 (96.24%) señalan que está conectado a la red pública, 292 (2.07%) cuentan con fosa séptica, 164 (1.16%) el drenaje da a una barranca y 75 (0.53%) no cuentan con drenaje.

DRENAJE CONECTADO A ...



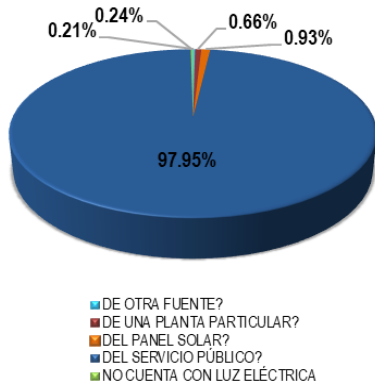
23. 10,281 (72.72%) señalaron que en su vivienda el tipo de combustible es el gas de tanque, 3,205 (22.67%) gas natural, 442 (3.13%) electricidad, 90 (0.64%) leña, 58 (0.41%) carbón y 62 (0.44%) otro.

COMBUSTIBLE



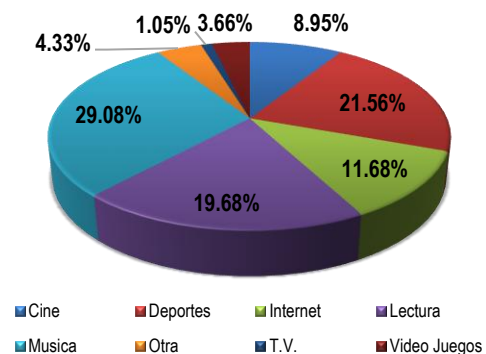
22. Acerca del servicio de luz: 13,848 (97.95%) señalan que su vivienda obtiene la luz del servicio público, 132 (0.93%) de paneles solares, 94 (0.66%) de una planta particular, 30 (0.21%) otras fuentes y 34 (0.24%) no cuentan con este servicio.

CONECTADA A ...

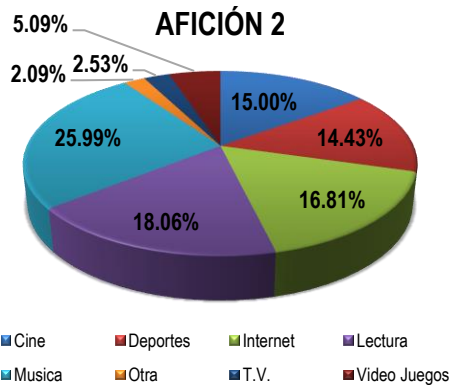


24. Se les pregunto a los alumnos acerca de sus pasatiempos y qué lugar de acuerdo a su afinidad ocupaban, en primer lugar: 4,112 (29.08%) eligieron música, 3,048 (21.56%) deportes, 2,782 (19.68%) lecturas, 1,652 (11.68%) internet, 1,266 (8.95%) cine, 612 (4.33%) otra, 518 (3.66%) videojuegos y 148 (1.05%) t.v.

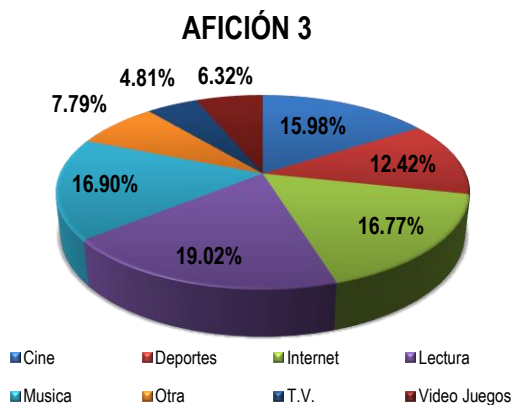
AFICIÓN 1



25. En segundo lugar: música 3,674 (25.99%), lectura 2,553 (18.06%), internet 2,377 (16.81%), cine 2,121 (15.00%), deportes 2,040 (14.43%), videojuegos 720 (5.09%), t.v. 358 (2.53%) y 295 (2.09%) otra.

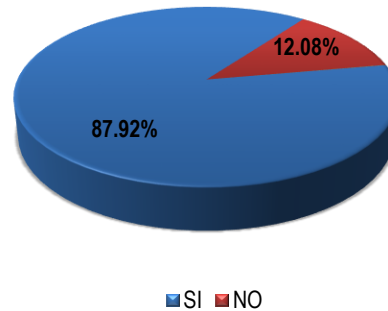


26. Afición 3: lectura 2,689 (19.02%), internet 2,371 (16.77%), cine 2,259 (15.98%), música 2,389 (16.90%), deportes 1,756 (12.42%), otra 1,101 (7.79%), t.v. 680 (4.81%) y video juegos 893 (6.32%).



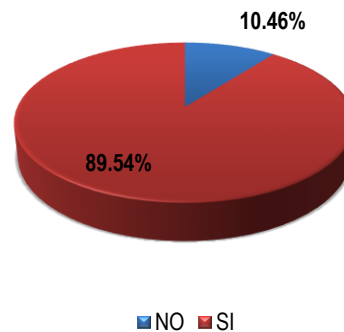
27. Finalmente, se le preguntó si tenían alguna computadora o dispositivo: 12,430 (87.92%) señalaron que si cuentan con uno y 1,708 (12.08%) que no.

COMPUTADORA O DISPOSITIVO

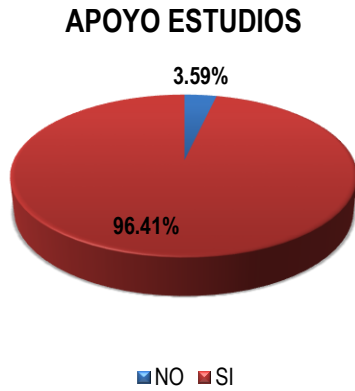


28. En cuanto a si el dispositivo está conectado al internet: 11,130 (89.54%) señalan tener internet y 1,300 (10.46%) no.

CONECTADO A INTERNET



29. Se les preguntó a los alumnos si tal dispositivo lo utilizaban como apoyo en sus estudios: 11,984 (96.41%) señalaron que sí lo utilizaban como apoyo, 446 (3.59%) que no.



1.- ESTADO CIVIL DEL ALUMNO

CENTRO / CARRERA	CASADO	DIVORCIADO	SEPARADO	SOLTERO	UNIÓN LIBRE	VIUDO	TOTAL
CENTRO DE CIENCIAS AGROPECUARIAS	27	2	1	603	13		646
ING. AGROINDUSTRIAL	3			64			67
ING. AGRONOMO	3			111	4		118
INGENIERO EN ALIMENTOS	1			47			48
MEDICO VETERINARIO ZOOTECNISTA	20	2	1	381	9		413
CENTRO DE CIENCIAS BASICAS	34	3	2	1,947	21	2	2,009
BIOLOGO	4	1		166	3		174
ING. BIOQUIMICO	1			155	2		158
ING. EN COMPUTACION INTELIGENTE	2	1		172			175
ING. EN ELECTRONICA	2			119	1	1	123
ING. EN SISTEMAS COMPUTACIONALES	3			452	5		460
ING. INDUSTRIAL ESTADISTICO	3			148	2	1	154
LIC. EN ANALISIS QUIMICO BIOLÓGICOS	3		1	37			41
LIC. EN BIOTECNOLOGIA	1	1		145			147
LIC. EN CIENCIAS AMBIENTALES	3			43			46
LIC. EN INFORMATICA Y TECNOLOGIAS COMPUTACIONALES	2			140	2		144
LIC. EN MATEMATICAS APLICADAS	1			43			44
LIC. EN TECNOLOGIAS DE INFORMACION	1			14			15
QUIMICO FARMACEUTICO BIOLÓGO	8		1	313	6		328
CENTRO DE CIENCIAS DE LA INGENIERÍA	14	1		976	15		1,006
ING. AUTOMOTRIZ	3			248	3		254
ING. BIOMEDICA	1			244	3		248
ING. EN DISEÑO MECANICO	1	1		84	3		89
ING. EN ENERGIAS RENOVABLES	1			119	1		121
ING. EN MANUFACTURA Y AUTOMATIZACION INDUSTRIAL	1			92	2		95
ING. EN ROBOTICA	7			189	3		199
CENTRO DE CIENCIAS DE LA SALUD	49	2	12	2,178	39	1	2,281
LIC. EN CULTURA FISICA Y DEPORTE	3		1	152	2		158
LIC. EN ENFERMERIA	16		5	436	15		472
LIC. EN NUTRICION	6			235	3	1	245
LIC. EN OPTOMETRIA	5		1	111	2		119
LIC. EN TERAPIA FISICA	3			167	1		171
MEDICO CIRUJANO	10	2	4	679	8		703
MEDICO ESTOMATOLOGO	6		1	398	8		413
CENTRO DE CIENCIAS DEL DISEÑO Y DE LA CONSTRUCCION	20	2	3	1,736	16	2	1,779
ARQUITECTO	3	1	1	344	1	1	351
ING. CIVIL	6		1	343	5	1	356
LIC. EN DISEÑO DE MODA EN INDUM. Y TEXTILES	4			280	4		288
LIC. EN DISEÑO DE INTERIORES	2			123			125
LIC. EN DISEÑO GRAFICO	1	1		272	2		276
LIC. EN DISEÑO INDUSTRIAL	3		1	266	3		273
LIC. EN URBANISMO	1			108	1		110
CENTRO DE CIENCIAS ECONOMICAS Y ADMINISTRATIVAS	52	11	9	2,754	32	6	2,864
CONTADOR PUBLICO	19	4	3	640	16		682
LIC. EN ADMINISTRACION DE EMPRESAS	6			527	6		539
LIC. EN ADMINISTRACION DE LA PRODUCCION Y SERVICIOS	2	1	1	139		2	145
LIC. EN ADMINISTRACION FINANCIERA	6	1	2	316		1	326
LIC. EN COMERCIO INTERNACIONAL	1		1	189	1		192
LIC. EN ECONOMIA	5			128	2		135
LIC. EN GESTION TURISTICA		1		111		1	113
LIC. EN MERCADOTECNIA	4	3	1	372	3	1	384
LIC. EN RELACIONES INDUSTRIALES	9	1	1	332	4	1	348
CENTRO DE CIENCIAS EMPRESARIALES	12	2	2	749	8	3	776
LIC. EN ADMINISTRACION Y GESTION FISCAL DE PYMES	4	2		162	1	1	170
LIC. EN AGRONEGOCIOS	2			137	2	1	142
LIC. EN COMERCIO ELECTRONICO	2		1	112	3		118
LIC. EN LOGISTICA EMPRESARIAL	4		1	338	2	1	346
CENTRO DE CIENCIAS SOCIALES Y HUMANIDADES	65	5	8	2,186	35	8	2,307
LIC. EN ASESORIA PSICOPEDAGOGICA	3			133	3	1	140
LIC. EN CIENCIAS POLITICAS Y ADMON. PUB.	6	1		139	1		147
LIC. EN COMUNICACION E INFORMACION	1			157	2		160
LIC. EN COMUNICACION ORGANIZACIONAL				156	1		157
LIC. EN DERECHO	19	3	4	640	12	5	683
LIC. EN DOCENCIA DE FRANCES Y ESPAÑOL COMO LENGUAS EXTRANJERAS	3		1	99	3	1	107
LIC. EN DOCENCIA DEL IDIOMA INGLES	7		2	169	1		179
LIC. EN ENSEÑANZA DEL INGLES				2			2
LIC. EN FILOSOFIA	2			55	3	1	61
LIC. EN HISTORIA	4			82			86
LIC. EN PSICOLOGIA	11	1	1	359	4		376
LIC. EN SOCIOLOGIA	2			48	2		52
LIC. EN TRABAJO SOCIAL	7			147	3		157
CENTRO DE LAS ARTES Y LA CULTURA	10	1		449	9	1	470
LIC. EN ESTUDIOS DEL ARTE Y GESTION CULTURAL	1			64	1		66
LIC. EN ARTES CINEMATOGRAFICAS Y AUDIOVISUALES	1	1		83	2	1	88
LIC. EN ARTES ESCENICAS: ACTUACION				58	2		60
LIC. EN CIENCIAS DEL ARTE Y GESTION CULTURAL	1			46	1		48
LIC. EN LETRAS HISPANICAS	4			118	2		124
LIC. EN MUSICA	3			80	1		84
TOTAL	283	29	37	13,578	188	23	14,138

2.- NÚMERO DE ALUMNOS QUE TIENEN ALGUNA DISCAPACIDAD

CENTRO / CARRERA	NO	SI	TOTAL
▬ CENTRO DE CIENCIAS AGROPECUARIAS	634	12	646
ING. AGROINDUSTRIAL	67		67
ING. AGRONOMO	116	2	118
INGENIERO EN ALIMENTOS	48		48
MEDICO VETERINARIO ZOOTECNISTA	403	10	413
▬ CENTRO DE CIENCIAS BASICAS	1,964	45	2,009
BIOLOGO	170	4	174
ING. BIOQUIMICO	155	3	158
ING. EN COMPUTACION INTELIGENTE	168	7	175
ING. EN ELECTRONICA	121	2	123
ING. EN SISTEMAS COMPUTACIONALES	448	12	460
ING. INDUSTRIAL ESTADISTICO	152	2	154
LIC. EN ANALISIS QUIMICO BIOLÓGICOS	41		41
LIC. EN BIOTECNOLOGIA	144	3	147
LIC. EN CIENCIAS AMBIENTALES	44	2	46
LIC. EN INFORMATICA Y TECNOLOGIAS COMPUTACIONALES	142	2	144
LIC. EN MATEMATICAS APLICADAS	44		44
LIC. EN TECNOLOGIAS DE INFORMACION	15		15
QUIMICO FARMACEUTICO BIOLÓGO	320	8	328
▬ CENTRO DE CIENCIAS DE LA INGENIERÍA	990	16	1,006
ING. AUTOMOTRIZ	248	6	254
ING. BIOMEDICA	245	3	248
ING. EN DISEÑO MECANICO	88	1	89
ING. EN ENERGIAS RENOVABLES	121		121
ING. EN MANUFACTURA Y AUTOMATIZACION INDUSTRIAL	93	2	95
ING. EN ROBOTICA	195	4	199
▬ CENTRO DE CIENCIAS DE LA SALUD	2,241	40	2,281
LIC. EN CULTURA FISICA Y DEPORTE	156	2	158
LIC. EN ENFERMERIA	463	9	472
LIC. EN NUTRICION	239	6	245
LIC. EN OPTOMETRIA	119		119
LIC. EN TERAPIA FISICA	168	3	171
MEDICO CIRUJANO	687	16	703
MEDICO ESTOMATOLOGO	409	4	413
▬ CENTRO DE CIENCIAS DEL DISEÑO Y DE LA CONSTRUCCION	1,744	35	1,779
ARQUITECTO	342	9	351
ING. CIVIL	350	6	356
LIC. EN DISEÑO DE MODA EN INDUM. Y TEXTILES	285	3	288
LIC. EN DISEÑO DE INTERIORES	121	4	125
LIC. EN DISEÑO GRAFICO	269	7	276
LIC. EN DISEÑO INDUSTRIAL	271	2	273
LIC. EN URBANISMO	106	4	110
▬ CENTRO DE CIENCIAS ECONOMICAS Y ADMINISTRATIVAS	2,831	33	2,864
CONTADOR PUBLICO	675	7	682
LIC. EN ADMINISTRACION DE EMPRESAS	532	7	539
LIC. EN ADMINISTRACION DE LA PRODUCCION Y SERVICIOS	143	2	145
LIC. EN ADMINISTRACION FINANCIERA	323	3	326
LIC. EN COMERCIO INTERNACIONAL	186	6	192
LIC. EN ECONOMIA	134	1	135
LIC. EN GESTION TURISTICA	113		113
LIC. EN MERCADOTECNIA	380	4	384
LIC. EN RELACIONES INDUSTRIALES	345	3	348
▬ CENTRO DE CIENCIAS EMPRESARIALES	763	13	776
LIC. EN ADMINISTRACION Y GESTION FISCAL DE PYMES	166	4	170
LIC. EN AGRONEGOCIOS	139	3	142
LIC. EN COMERCIO ELECTRONICO	113	5	118
LIC. EN LOGISTICA EMPRESARIAL	345	1	346
▬ CENTRO DE CIENCIAS SOCIALES Y HUMANIDADES	2,258	49	2,307
LIC. EN ASESORIA PSICOPEDAGOGICA	140		140
LIC. EN CIENCIAS POLITICAS Y ADMON. PUB.	141	6	147
LIC. EN COMUNICACION E INFORMACION	155	5	160
LIC. EN COMUNICACION ORGANIZACIONAL	157		157
LIC. EN DERECHO	669	14	683
LIC. EN DOCENCIA DE FRANCES Y ESPAÑOL COMO LENGUAS EXTRANJERAS	106	1	107
LIC. EN DOCENCIA DEL IDIOMA INGLES	171	8	179
LIC. EN ENSEÑANZA DEL INGLES	2		2
LIC. EN FILOSOFIA	60	1	61
LIC. EN HISTORIA	85	1	86
LIC. EN PSICOLOGIA	367	9	376
LIC. EN SOCIOLOGIA	52		52
LIC. EN TRABAJO SOCIAL	153	4	157
▬ CENTRO DE LAS ARTES Y LA CULTURA	455	15	470
LIC. EN ESTUDIOS DEL ARTE Y GESTION CULTURAL	64	2	66
LIC. EN ARTES CINEMATOGRAFICAS Y AUDIOVISUALES	85	3	88
LIC. EN ARTES ESCENICAS: ACTUACION	59	1	60
LIC. EN CIENCIAS DEL ARTE Y GESTION CULTURAL	46	2	48
LIC. EN LETRAS HISPANICAS	119	5	124
LIC. EN MUSICA	82	2	84
TOTAL	13,880	258	14,138

2A.- TIPO DE DISCAPACIDAD

CENTRO / CARRERA	MENTALES (INTELECTUALES, DE CONDUCTA, OTRAS)	MOTRICES (CAMINAR, USAR BRAZOS Y MANOS, OTRAS)	MÚLTIPLES Y OTRAS	SENSORIALES Y DE LA COMUNICACIÓN (VER, ESCUCHAR, HABLAR, DALTONISMO, COMPRESION LENGUAJE, OTRAS)	TOTAL
≡ CENTRO DE CIENCIAS AGROPECUARIAS	1	2		9	12
ING. AGRONOMO				2	2
MEDICO VETERINARIO ZOOTECNISTA	1	2		7	10
≡ CENTRO DE CIENCIAS BASICAS	2	6	3	34	45
BIOLOGO				4	4
ING. BIOQUIMICO		1		2	3
ING. EN COMPUTACION INTELIGENTE	1	1		5	7
ING. EN ELECTRONICA			1	1	2
ING. EN SISTEMAS COMPUTACIONALES	1	2	1	8	12
ING. INDUSTRIAL ESTADISTICO		1		1	2
LIC. EN BIOTECNOLOGIA				3	3
LIC. EN CIENCIAS AMBIENTALES				2	2
LIC. EN INFORMATICA Y TECNOLOGIAS COMPUTACIONALES				2	2
QUIMICO FARMACEUTICO BIOLOGO		1	1	6	8
≡ CENTRO DE CIENCIAS DE LA INGENIERÍA			1	15	16
ING. AUTOMOTRIZ			1	5	6
ING. BIOMEDICA				3	3
ING. EN DISEÑO MECANICO				1	1
ING. EN MANUFACTURA Y AUTOMATIZACION INDUSTRIAL				2	2
ING. EN ROBOTICA				4	4
≡ CENTRO DE CIENCIAS DE LA SALUD	2	6	2	30	40
LIC. EN CULTURA FISICA Y DEPORTE		1		1	2
LIC. EN ENFERMERIA	1			8	9
LIC. EN NUTRICION	1	1		4	6
LIC. EN TERAPIA FISICA				3	3
MEDICO CIRUJANO		3	2	11	16
MEDICO ESTOMATOLOGO		1		3	4
≡ CENTRO DE CIENCIAS DEL DISEÑO Y DE LA CONSTRUCCION		1	1	33	35
ARQUITECTO				9	9
ING. CIVIL				6	6
LIC. EN DISEÑO DE MODA EN INDUM. Y TEXTILES				3	3
LIC. EN DISEÑO DE INTERIORES				4	4
LIC. EN DISEÑO GRAFICO		1	1	5	7
LIC. EN DISEÑO INDUSTRIAL				2	2
LIC. EN URBANISMO				4	4
≡ CENTRO DE CIENCIAS ECONOMICAS Y ADMINISTRATIVAS	4	3	4	22	33
CONTADOR PUBLICO			2	5	7
LIC. EN ADMINISTRACION DE EMPRESAS	1			6	7
LIC. EN ADMINISTRACION DE LA PRODUCCION Y SERVICIOS				2	2
LIC. EN ADMINISTRACION FINANCIERA		1		2	3
LIC. EN COMERCIO INTERNACIONAL	1	1		4	6
LIC. EN ECONOMIA	1				1
LIC. EN MERCADOTECNIA	1	1	1	1	4
LIC. EN RELACIONES INDUSTRIALES			1	2	3
≡ CENTRO DE CIENCIAS EMPRESARIALES				13	13
LIC. EN ADMINISTRACION Y GESTION FISCAL DE PYMES				4	4
LIC. EN AGRONEGOCIOS				3	3
LIC. EN COMERCIO ELECTRONICO				5	5
LIC. EN LOGISTICA EMPRESARIAL				1	1
≡ CENTRO DE CIENCIAS SOCIALES Y HUMANIDADES	2	7	3	37	49
LIC. EN CIENCIAS POLITICAS Y ADMON. PUB.		1		5	6
LIC. EN COMUNICACION E INFORMACION			1	4	5
LIC. EN DERECHO		2	2	10	14
LIC. EN DOCENCIA DE FRANCES Y ESPAÑOL COMO LENGUAS EXTRANJERAS				1	1
LIC. EN DOCENCIA DEL IDIOMA INGLES		2		6	8
LIC. EN FILOSOFIA				1	1
LIC. EN HISTORIA		1			1
LIC. EN PSICOLOGIA	2			7	9
LIC. EN TRABAJO SOCIAL		1		3	4
≡ CENTRO DE LAS ARTES Y LA CULTURA	3	1	1	10	15
LIC EN ESTUDIOS DEL ARTE Y GESTION CULTURAL				2	2
LIC. EN ARTES CINEMATOGRAFICAS Y AUDIOVISUALES	1		1	1	3
LIC. EN ARTES ESCENICAS: ACTUACION	1				1
LIC. EN CIENCIAS DEL ARTE Y GESTION CULTURAL	1			1	2
LIC. EN LETRAS HISPANICAS		1		4	5
LIC. EN MUSICA				2	2
TOTAL	14	26	15	203	258

3.- NÚMERO DE ALUMNOS QUE TIENEN HIJOS

CENTRO / CARRERA	NO	SI	TOTAL
▬ CENTRO DE CIENCIAS AGROPECUARIAS	605	41	646
ING. AGROINDUSTRIAL	66	1	67
ING. AGRONOMO	113	5	118
INGENIERO EN ALIMENTOS	45	3	48
MEDICO VETERINARIO ZOOTECNISTA	381	32	413
▬ CENTRO DE CIENCIAS BASICAS	1,948	61	2,009
BIOLOGO	165	9	174
ING. BIOQUIMICO	156	2	158
ING. EN COMPUTACION INTELIGENTE	175		175
ING. EN ELECTRONICA	122	1	123
ING. EN SISTEMAS COMPUTACIONALES	451	9	460
ING. INDUSTRIAL ESTADISTICO	147	7	154
LIC. EN ANALISIS QUIMICO BIOLÓGICOS	37	4	41
LIC. EN BIOTECNOLOGIA	142	5	147
LIC. EN CIENCIAS AMBIENTALES	41	5	46
LIC. EN INFORMÁTICA Y TECNOLOGIAS COMPUTACIONALES	138	6	144
LIC. EN MATEMATICAS APLICADAS	43	1	44
LIC. EN TECNOLOGIAS DE INFORMACION	15		15
QUIMICO FARMACEUTICO BIOLOGO	316	12	328
▬ CENTRO DE CIENCIAS DE LA INGENIERÍA	980	26	1,006
ING. AUTOMOTRIZ	246	8	254
ING. BIOMEDICA	244	4	248
ING. EN DISEÑO MECANICO	84	5	89
ING. EN ENERGIAS RENOVABLES	120	1	121
ING. EN MANUFACTURA Y AUTOMATIZACION INDUSTRIAL	94	1	95
ING. EN ROBOTICA	192	7	199
▬ CENTRO DE CIENCIAS DE LA SALUD	2,164	117	2,281
LIC. EN CULTURA FISICA Y DEPORTE	150	8	158
LIC. EN ENFERMERIA	424	48	472
LIC. EN NUTRICION	236	9	245
LIC. EN OPTOMETRIA	114	5	119
LIC. EN TERAPIA FISICA	163	8	171
MEDICO CIRUJANO	681	22	703
MEDICO ESTOMATOLOGO	396	17	413
▬ CENTRO DE CIENCIAS DEL DISEÑO Y DE LA CONSTRUCCION	1,722	57	1,779
ARQUITECTO	338	13	351
ING. CIVIL	343	13	356
LIC. EN DISEÑO DE MODA EN INDUM. Y TEXTILES	274	14	288
LIC. EN DISEÑO DE INTERIORES	123	2	125
LIC. EN DISEÑO GRAFICO	270	6	276
LIC. EN DISEÑO INDUSTRIAL	268	5	273
LIC. EN URBANISMO	106	4	110
▬ CENTRO DE CIENCIAS ECONOMICAS Y ADMINISTRATIVAS	2,716	148	2,864
CONTADOR PUBLICO	632	50	682
LIC. EN ADMINISTRACION DE EMPRESAS	514	25	539
LIC. EN ADMINISTRACION DE LA PRODUCCION Y SERVICIOS	138	7	145
LIC. EN ADMINISTRACION FINANCIERA	315	11	326
LIC. EN COMERCIO INTERNACIONAL	187	5	192
LIC. EN ECONOMIA	127	8	135
LIC. EN GESTION TURISTICA	108	5	113
LIC. EN MERCADOTECNIA	367	17	384
LIC. EN RELACIONES INDUSTRIALES	328	20	348
▬ CENTRO DE CIENCIAS EMPRESARIALES	745	31	776
LIC. EN ADMINISTRACION Y GESTION FISCAL DE PYMES	158	12	170
LIC. EN AGRONEGOCIOS	139	3	142
LIC. EN COMERCIO ELECTRONICO	112	6	118
LIC. EN LOGISTICA EMPRESARIAL	336	10	346
▬ CENTRO DE CIENCIAS SOCIALES Y HUMANIDADES	2,189	118	2,307
LIC. EN ASESORIA PSICOPEDAGOGICA	129	11	140
LIC. EN CIENCIAS POLITICAS Y ADMON. PUB.	139	8	147
LIC. EN COMUNICACION E INFORMACION	160		160
LIC. EN COMUNICACION ORGANIZACIONAL	151	6	157
LIC. EN DERECHO	648	35	683
LIC. EN DOCENCIA DE FRANCES Y ESPAÑOL COMO LENGUAS EXTRANJERAS	102	5	107
LIC. EN DOCENCIA DEL IDIOMA INGLES	168	11	179
LIC. EN ENSEÑANZA DEL INGLES	2		2
LIC. EN FILOSOFIA	55	6	61
LIC. EN HISTORIA	82	4	86
LIC. EN PSICOLOGIA	360	16	376
LIC. EN SOCIOLOGIA	48	4	52
LIC. EN TRABAJO SOCIAL	145	12	157
▬ CENTRO DE LAS ARTES Y LA CULTURA	453	17	470
LIC EN ESTUDIOS DEL ARTE Y GESTION CULTURAL	64	2	66
LIC. EN ARTES CINEMATOGRAFICAS Y AUDIOVISUALES	83	5	88
LIC. EN ARTES ESCENICAS: ACTUACION	57	3	60
LIC. EN CIENCIAS DEL ARTE Y GESTION CULTURAL	46	2	48
LIC. EN LETRAS HISPANICAS	121	3	124
LIC. EN MUSICA	82	2	84
TOTAL	13,522	616	14,138

4.- NÚMERO DE ALUMNOS QUE TRABAJAN

CENTRO / CARRERA	NO	SI	TOTAL
▬ CENTRO DE CIENCIAS AGROPECUARIAS	419	227	646
ING. AGROINDUSTRIAL	45	22	67
ING. AGRONOMO	70	48	118
INGENIERO EN ALIMENTOS	32	16	48
MEDICO VETERINARIO ZOOTECNISTA	272	141	413
▬ CENTRO DE CIENCIAS BASICAS	1,446	563	2,009
BIOLOGO	118	56	174
ING. BIOQUIMICO	135	23	158
ING. EN COMPUTACION INTELIGENTE	119	56	175
ING. EN ELECTRONICA	85	38	123
ING. EN SISTEMAS COMPUTACIONALES	314	146	460
ING. INDUSTRIAL ESTADISTICO	103	51	154
LIC. EN ANALISIS QUIMICO BIOLÓGICOS	29	12	41
LIC. EN BIOTECNOLOGIA	111	36	147
LIC. EN CIENCIAS AMBIENTALES	28	18	46
LIC. EN INFORMATICA Y TECNOLOGIAS COMPUTACIONALES	97	47	144
LIC. EN MATEMATICAS APLICADAS	36	8	44
LIC. EN TECNOLOGIAS DE INFORMACION	7	8	15
QUIMICO FARMACEUTICO BIOLOGO	264	64	328
▬ CENTRO DE CIENCIAS DE LA INGENIERÍA	641	365	1,006
ING. AUTOMOTRIZ	166	88	254
ING. BIOMEDICA	168	80	248
ING. EN DISEÑO MECANICO	43	46	89
ING. EN ENERGIAS RENOVABLES	75	46	121
ING. EN MANUFACTURA Y AUTOMATIZACION INDUSTRIAL	61	34	95
ING. EN ROBOTICA	128	71	199
▬ CENTRO DE CIENCIAS DE LA SALUD	1,755	526	2,281
LIC. EN CULTURA FISICA Y DEPORTE	112	46	158
LIC. EN ENFERMERIA	343	129	472
LIC. EN NUTRICION	185	60	245
LIC. EN OPTOMETRIA	88	31	119
LIC. EN TERAPIA FISICA	132	39	171
MEDICO CIRUJANO	608	95	703
MEDICO ESTOMATOLOGO	287	126	413
▬ CENTRO DE CIENCIAS DEL DISEÑO Y DE LA CONSTRUCCION	1,218	561	1,779
ARQUITECTO	244	107	351
ING. CIVIL	197	159	356
LIC. EN DISEÑO DE MODA EN INDUM. Y TEXTILES	210	78	288
LIC. EN DISEÑO DE INTERIORES	100	25	125
LIC. EN DISEÑO GRAFICO	196	80	276
LIC. EN DISEÑO INDUSTRIAL	192	81	273
LIC. EN URBANISMO	79	31	110
▬ CENTRO DE CIENCIAS ECONOMICAS Y ADMINISTRATIVAS	1,690	1,174	2,864
CONTADOR PUBLICO	340	342	682
LIC. EN ADMINISTRACION DE EMPRESAS	327	212	539
LIC. EN ADMINISTRACION DE LA PRODUCCION Y SERVICIOS	92	53	145
LIC. EN ADMINISTRACION FINANCIERA	183	143	326
LIC. EN COMERCIO INTERNACIONAL	119	73	192
LIC. EN ECONOMIA	75	60	135
LIC. EN GESTION TURISTICA	79	34	113
LIC. EN MERCADOTECNIA	260	124	384
LIC. EN RELACIONES INDUSTRIALES	215	133	348
▬ CENTRO DE CIENCIAS EMPRESARIALES	487	289	776
LIC. EN ADMINISTRACION Y GESTION FISCAL DE PYMES	108	62	170
LIC. EN AGRONEGOCIOS	83	59	142
LIC. EN COMERCIO ELECTRONICO	80	38	118
LIC. EN LOGISTICA EMPRESARIAL	216	130	346
▬ CENTRO DE CIENCIAS SOCIALES Y HUMANIDADES	1,467	840	2,307
LIC. EN ASESORIA PSICOPEDAGOGICA	86	54	140
LIC. EN CIENCIAS POLITICAS Y ADMON. PUB.	93	54	147
LIC. EN COMUNICACION E INFORMACION	93	67	160
LIC. EN COMUNICACION ORGANIZACIONAL	92	65	157
LIC. EN DERECHO	388	295	683
LIC. EN DOCENCIA DE FRANCES Y ESPAÑOL COMO LENGUAS EXTRANJERAS	76	31	107
LIC. EN DOCENCIA DEL IDIOMA INGLES	131	48	179
LIC. EN ENSEÑANZA DEL INGLES	1	1	2
LIC. EN FILOSOFIA	40	21	61
LIC. EN HISTORIA	60	26	86
LIC. EN PSICOLOGIA	257	119	376
LIC. EN SOCIOLOGIA	33	19	52
LIC. EN TRABAJO SOCIAL	117	40	157
▬ CENTRO DE LAS ARTES Y LA CULTURA	327	143	470
LIC. EN ESTUDIOS DEL ARTE Y GESTION CULTURAL	45	21	66
LIC. EN ARTES CINEMATOGRAFICAS Y AUDIOVISUALES	62	26	88
LIC. EN ARTES ESCENICAS: ACTUACION	41	19	60
LIC. EN CIENCIAS DEL ARTE Y GESTION CULTURAL	30	18	48
LIC. EN LETRAS HISPANICAS	93	31	124
LIC. EN MUSICA	56	28	84
TOTAL	9,450	4,688	14,138

4A.- EMPRESA FAMILIAR (DONDE LABORA)

CENTRO / CARRERA	NO	SI	TOTAL
▬ CENTRO DE CIENCIAS AGROPECUARIAS	152	75	227
ING. AGROINDUSTRIAL	14	8	22
ING. AGRONOMO	28	20	48
INGENIERO EN ALIMENTOS	12	4	16
MEDICO VETERINARIO ZOOTECNISTA	98	43	141
▬ CENTRO DE CIENCIAS BASICAS	425	138	563
BIOLOGO	48	8	56
ING. BIOQUIMICO	17	6	23
ING. EN COMPUTACION INTELIGENTE	50	6	56
ING. EN ELECTRONICA	22	16	38
ING. EN SISTEMAS COMPUTACIONALES	114	32	146
ING. INDUSTRIAL ESTADISTICO	26	25	51
LIC. EN ANALISIS QUIMICO BIOLÓGICOS	9	3	12
LIC. EN BIOTECNOLOGIA	23	13	36
LIC. EN CIENCIAS AMBIENTALES	17	1	18
LIC. EN INFORMATICA Y TECNOLOGIAS COMPUTACIONALES	34	13	47
LIC. EN MATEMATICAS APLICADAS	6	2	8
LIC. EN TECNOLOGIAS DE INFORMACION	8		8
QUIMICO FARMACEUTICO BIOLOGO	51	13	64
▬ CENTRO DE CIENCIAS DE LA INGENIERÍA	269	96	365
ING. AUTOMOTRIZ	62	26	88
ING. BIOMEDICA	66	14	80
ING. EN DISEÑO MECANICO	33	13	46
ING. EN ENERGIAS RENOVABLES	27	19	46
ING. EN MANUFACTURA Y AUTOMATIZACION INDUSTRIAL	25	9	34
ING. EN ROBOTICA	56	15	71
▬ CENTRO DE CIENCIAS DE LA SALUD	387	139	526
LIC. EN CULTURA FISICA Y DEPORTE	36	10	46
LIC. EN ENFERMERIA	113	16	129
LIC. EN NUTRICION	42	18	60
LIC. EN OPTOMETRIA	17	14	31
LIC. EN TERAPIA FISICA	26	13	39
MEDICO CIRUJANO	64	31	95
MEDICO ESTOMATOLOGO	89	37	126
▬ CENTRO DE CIENCIAS DEL DISEÑO Y DE LA CONSTRUCCION	426	135	561
ARQUITECTO	79	28	107
ING. CIVIL	119	40	159
LIC. EN DISEÑO DE MODA EN INDUM. Y TEXTILES	61	17	78
LIC. EN DISEÑO DE INTERIORES	17	8	25
LIC. EN DISEÑO GRAFICO	67	13	80
LIC. EN DISEÑO INDUSTRIAL	57	24	81
LIC. EN URBANISMO	26	5	31
▬ CENTRO DE CIENCIAS ECONOMICAS Y ADMINISTRATIVAS	953	221	1,174
CONTADOR PUBLICO	302	40	342
LIC. EN ADMINISTRACION DE EMPRESAS	160	52	212
LIC. EN ADMINISTRACION DE LA PRODUCCION Y SERVICIOS	42	11	53
LIC. EN ADMINISTRACION FINANCIERA	116	27	143
LIC. EN COMERCIO INTERNACIONAL	61	12	73
LIC. EN ECONOMIA	45	15	60
LIC. EN GESTION TURISTICA	24	10	34
LIC. EN MERCADOTECNIA	93	31	124
LIC. EN RELACIONES INDUSTRIALES	110	23	133
▬ CENTRO DE CIENCIAS EMPRESARIALES	199	90	289
LIC. EN ADMINISTRACION Y GESTION FISCAL DE PYMES	38	24	62
LIC. EN AGRONEGOCIOS	34	25	59
LIC. EN COMERCIO ELECTRONICO	24	14	38
LIC. EN LOGISTICA EMPRESARIAL	103	27	130
▬ CENTRO DE CIENCIAS SOCIALES Y HUMANIDADES	675	165	840
LIC. EN ASESORIA PSICOPEDAGOGICA	45	9	54
LIC. EN CIENCIAS POLITICAS Y ADMON. PUB.	39	15	54
LIC. EN COMUNICACION E INFORMACION	60	7	67
LIC. EN COMUNICACION ORGANIZACIONAL	45	20	65
LIC. EN DERECHO	243	52	295
LIC. EN DOCENCIA DE FRANCES Y ESPAÑOL COMO LENGUAS EXTRANJERAS	29	2	31
LIC. EN DOCENCIA DEL IDIOMA INGLES	43	5	48
LIC. EN ENSEÑANZA DEL INGLES	1		1
LIC. EN FILOSOFIA	17	4	21
LIC. EN HISTORIA	16	10	26
LIC. EN PSICOLOGIA	91	28	119
LIC. EN SOCIOLOGIA	14	5	19
LIC. EN TRABAJO SOCIAL	32	8	40
▬ CENTRO DE LAS ARTES Y LA CULTURA	118	25	143
LIC EN ESTUDIOS DEL ARTE Y GESTION CULTURAL	20	1	21
LIC. EN ARTES CINEMATOGRAFICAS Y AUDIOVISUALES	18	8	26
LIC. EN ARTES ESCENICAS: ACTUACION	15	4	19
LIC. EN CIENCIAS DEL ARTE Y GESTION CULTURAL	16	2	18
LIC. EN LETRAS HISPANICAS	25	6	31
LIC. EN MUSICA	24	4	28
TOTAL	3,604	1,084	4,688

4B.- SECTOR PRODUCTIVO DONDE LABORA EL ALUMNO

CENTRO / CARRERA	COMERCIO	INDUSTRIA	SERVICIOS	TOTAL
⇒ CENTRO DE CIENCIAS AGROPECUARIAS	104	41	82	227
ING. AGROINDUSTRIAL	13	8	1	22
ING. AGRONOMO	29	9	10	48
INGENIERO EN ALIMENTOS	5	3	8	16
MEDICO VETERINARIO ZOOTECNISTA	57	21	63	141
⇒ CENTRO DE CIENCIAS BASICAS	200	69	294	563
BIOLOGO	27	1	28	56
ING. BIOQUIMICO	10	3	10	23
ING. EN COMPUTACION INTELIGENTE	15	4	37	56
ING. EN ELECTRONICA	17	8	13	38
ING. EN SISTEMAS COMPUTACIONALES	41	28	77	146
ING. INDUSTRIAL ESTADISTICO	22	6	23	51
LIC. EN ANALISIS QUIMICO BIOLOGICOS	4	3	5	12
LIC. EN BIOTECNOLOGIA	17	2	17	36
LIC. EN CIENCIAS AMBIENTALES	4	1	14	18
LIC. EN INFORMATICA Y TECNOLOGIAS COMPUTACIONALES	15	7	25	47
LIC. EN MATEMATICAS APLICADAS			8	8
LIC. EN TECNOLOGIAS DE INFORMACION		2	6	8
QUIMICO FARMACEUTICO BIOLOGO	28	5	31	64
⇒ CENTRO DE CIENCIAS DE LA INGENIERÍA	147	61	157	365
ING. AUTOMOTRIZ	34	17	37	88
ING. BIOMEDICA	34	5	41	80
ING. EN DISEÑO MECANICO	14	13	19	46
ING. EN ENERGIAS RENOVABLES	26	3	17	46
ING. EN MANUFACTURA Y AUTOMATIZACION INDUSTRIAL	11	12	11	34
ING. EN ROBOTICA	28	11	32	71
⇒ CENTRO DE CIENCIAS DE LA SALUD	187	26	313	526
LIC. EN CULTURA FISICA Y DEPORTE	14	2	30	46
LIC. EN ENFERMERIA	52	5	72	129
LIC. EN NUTRICION	17	6	37	60
LIC. EN OPTOMETRIA	13	1	17	31
LIC. EN TERAPIA FISICA	18		21	39
MEDICO CIRUJANO	42	7	46	95
MEDICO ESTOMATOLOGO	31	5	90	126
⇒ CENTRO DE CIENCIAS DEL DISEÑO Y DE LA CONSTRUCCION	176	114	271	561
ARQUITECTO	36	20	51	107
ING. CIVIL	30	48	81	159
LIC. EN DISEÑO DE MODA EN INDUM. Y TEXTILES	35	15	28	78
LIC. EN DISEÑO DE INTERIORES	12	1	12	25
LIC. EN DISEÑO GRAFICO	28	6	46	80
LIC. EN DISEÑO INDUSTRIAL	23	21	37	81
LIC. EN URBANISMO	12	3	16	31
⇒ CENTRO DE CIENCIAS ECONOMICAS Y ADMINISTRATIVAS	338	136	700	1,174
CONTADOR PUBLICO	53	21	268	342
LIC. EN ADMINISTRACION DE EMPRESAS	69	29	114	212
LIC. EN ADMINISTRACION DE LA PRODUCCION Y SERVICIOS	13	10	30	53
LIC. EN ADMINISTRACION FINANCIERA	45	19	79	143
LIC. EN COMERCIO INTERNACIONAL	31	11	31	73
LIC. EN ECONOMIA	19	3	38	60
LIC. EN GESTION TURISTICA	12	1	21	34
LIC. EN MERCADOTECNIA	58	8	58	124
LIC. EN RELACIONES INDUSTRIALES	38	34	61	133
⇒ CENTRO DE CIENCIAS EMPRESARIALES	127	26	136	289
LIC. EN ADMINISTRACION Y GESTION FISCAL DE PYMES	24	5	33	62
LIC. EN AGRONEGOCIOS	32	10	17	59
LIC. EN COMERCIO ELECTRONICO	19		19	38
LIC. EN LOGISTICA EMPRESARIAL	52	11	67	130
⇒ CENTRO DE CIENCIAS SOCIALES Y HUMANIDADES	232	45	563	840
LIC. EN ASESORIA PSICOPEDAGOGICA	10	1	43	54
LIC. EN CIENCIAS POLITICAS Y ADMON. PUB.	20	2	32	54
LIC. EN COMUNICACION E INFORMACION	15	10	42	67
LIC. EN COMUNICACION ORGANIZACIONAL	27	8	30	65
LIC. EN DERECHO	61	13	221	295
LIC. EN DOCENCIA DE FRANCES Y ESPAÑOL COMO LENGUAS EXTRANJERAS	4		27	31
LIC. EN DOCENCIA DEL IDIOMA INGLES	8	1	39	48
LIC. EN ENSEÑANZA DEL INGLES			1	1
LIC. EN FILOSOFIA	5		16	21
LIC. EN HISTORIA	15	1	10	26
LIC. EN PSICOLOGIA	47	7	65	119
LIC. EN SOCIOLOGIA	5	1	13	19
LIC. EN TRABAJO SOCIAL	15	1	24	40
⇒ CENTRO DE LAS ARTES Y LA CULTURA	42	11	90	143
LIC EN ESTUDIOS DEL ARTE Y GESTION CULTURAL	5	3	13	21
LIC. EN ARTES CINEMATOGRAFICAS Y AUDIOVISUALES	13	2	11	26
LIC. EN ARTES ESCENICAS: ACTUACION	8	2	9	19
LIC. EN CIENCIAS DEL ARTE Y GESTION CULTURAL	3	1	14	18
LIC. EN LETRAS HISPANICAS	9	3	19	31
LIC. EN MUSICA	4		24	28
TOTAL	1,553	529	2,606	4,688

4C.- HORAS DE TRABAJO

CENTRO / CARRERA	CINCO	CUARENTA	DIEZ	TREINTA	VEINTE	TOTAL
CENTRO DE CIENCIAS AGROPECUARIAS	5	77	17	61	67	227
ING. AGROINDUSTRIAL		7	1	3	11	22
ING. AGRONOMO		18	1	13	16	48
INGENIERO EN ALIMENTOS	1	7		3	5	16
MEDICO VETERINARIO ZOOTECNISTA	4	45	15	42	35	141
CENTRO DE CIENCIAS BASICAS	22	179	39	160	163	563
BIOLOGO	5	23	3	9	16	56
ING. BIOQUIMICO		5	3	10	5	23
ING. EN COMPUTACION INTELIGENTE		13	4	20	19	56
ING. EN ELECTRONICA	4	16	3	7	8	38
ING. EN SISTEMAS COMPUTACIONALES	5	51	7	51	32	146
ING. INDUSTRIAL ESTADISTICO	2	9	4	16	20	51
LIC. EN ANALISIS QUIMICO BIOLÓGICOS		6	1	2	3	12
LIC. EN BIOTECNOLOGIA	2	10	3	9	12	36
LIC. EN CIENCIAS AMBIENTALES		6	4	2	6	18
LIC. EN INFORMATICA Y TECNOLOGIAS COMPUTACIONALES		15	2	18	12	47
LIC. EN MATEMATICAS APLICADAS		1		3	4	8
LIC. EN TECNOLOGIAS DE INFORMACION		7		1		8
QUIMICO FARMACEUTICO BILOGO	4	17	5	12	26	64
CENTRO DE CIENCIAS DE LA INGENIERÍA	11	112	37	102	103	365
ING. AUTOMOTRIZ		27	3	32	26	88
ING. BIOMEDICA	3	21	14	20	22	80
ING. EN DISEÑO MECANICO		18	4	14	10	46
ING. EN ENERGIAS RENOVABLES	4	8	7	13	14	46
ING. EN MANUFACTURA Y AUTOMATIZACION INDUSTRIAL		11	4	8	11	34
ING. EN ROBOTICA	4	27	5	15	20	71
CENTRO DE CIENCIAS DE LA SALUD	35	134	97	114	146	526
LIC. EN CULTURA FISICA Y DEPORTE	4	10	12	8	12	46
LIC. EN ENFERMERIA	4	52	13	29	31	129
LIC. EN NUTRICION	8	10	10	17	15	60
LIC. EN OPTOMETRIA		7	3	9	12	31
LIC. EN TERAPIA FISICA	1	10	8	9	11	39
MEDICO CIRUJANO	8	20	20	19	28	95
MEDICO ESTOMATOLOGO	10	25	31	23	37	126
CENTRO DE CIENCIAS DEL DISEÑO Y DE LA CONSTRUCCION	18	158	48	154	183	561
ARQUITECTO	6	37	7	29	28	107
ING. CIVIL	1	44	9	47	58	159
LIC. EN DISEÑO DE MODA EN INDUM. Y TEXTILES	5	18	8	22	25	78
LIC. EN DISEÑO DE INTERIORES	1	5	3	6	10	25
LIC. EN DISEÑO GRAFICO	2	20	5	22	31	80
LIC. EN DISEÑO INDUSTRIAL	1	25	13	23	19	81
LIC. EN URBANISMO	2	9	3	5	12	31
CENTRO DE CIENCIAS ECONOMICAS Y ADMINISTRATIVAS	27	380	68	448	251	1,174
CONTADOR PUBLICO	6	104	8	150	74	342
LIC. EN ADMINISTRACION DE EMPRESAS	4	72	8	86	42	212
LIC. EN ADMINISTRACION DE LA PRODUCCION Y SERVICIOS	2	19	5	15	12	53
LIC. EN ADMINISTRACION FINANCIERA	3	42	10	52	36	143
LIC. EN COMERCIO INTERNACIONAL	1	10	6	38	18	73
LIC. EN ECONOMIA	2	21	7	18	12	60
LIC. EN GESTION TURISTICA		11	6	11	6	34
LIC. EN MERCADOTECNIA	6	40	12	35	31	124
LIC. EN RELACIONES INDUSTRIALES	3	61	6	43	20	133
CENTRO DE CIENCIAS EMPRESARIALES	10	95	18	104	62	289
LIC. EN ADMINISTRACION Y GESTION FISCAL DE PYMES	3	21	3	23	12	62
LIC. EN AGRONEGOCIOS	4	22	5	13	15	59
LIC. EN COMERCIO ELECTRONICO	3	13	3	12	7	38
LIC. EN LOGISTICA EMPRESARIAL		39	7	56	28	130
CENTRO DE CIENCIAS SOCIALES Y HUMANIDADES	33	260	56	287	204	840
LIC. EN ASESORIA PSICOPEDAGOGICA	4	19	2	18	11	54
LIC. EN CIENCIAS POLITICAS Y ADMON. PUB.		22	2	15	15	54
LIC. EN COMUNICACION E INFORMACION	1	26	7	14	19	67
LIC. EN COMUNICACION ORGANIZACIONAL	3	18	1	30	13	65
LIC. EN DERECHO	6	94	8	125	62	295
LIC. EN DOCENCIA DE FRANCES Y ESPAÑOL COMO LENGUAS EXTRANJERAS	2	8	6	5	10	31
LIC. EN DOCENCIA DEL IDIOMA INGLES	3	9	11	14	11	48
LIC. EN ENSEÑANZA DEL INGLES				1		1
LIC. EN FILOSOFIA		6	5	5	5	21
LIC. EN HISTORIA		8	1	9	8	26
LIC. EN PSICOLOGIA	7	30	7	40	35	119
LIC. EN SOCIOLOGIA	1	7	2	4	5	19
LIC. EN TRABAJO SOCIAL	6	13	4	7	10	40
CENTRO DE LAS ARTES Y LA CULTURA	13	34	17	40	39	143
LIC. EN ESTUDIOS DEL ARTE Y GESTION CULTURAL	2	5		6	8	21
LIC. EN ARTES CINEMATOGRAFICAS Y AUDIOVISUALES	2	6	2	7	9	26
LIC. EN ARTES ESCENICAS: ACTUACION		5	1	8	5	19
LIC. EN CIENCIAS DEL ARTE Y GESTION CULTURAL	2	8	2	2	4	18
LIC. EN LETRAS HISPANICAS		9	1	13	8	31
LIC. EN MUSICA	7	1	11	4	5	28
TOTAL	174	1,429	397	1,470	1,218	4,688

4D.- MOTIVOS POR LOS QUE TRABAJA EL ALUMNO.

CENTRO / CARRERA	COMO AYUDA ECONÓMICA	PARA SOSTENER A TU FAMILIA	PARA SOSTENERTE	SÓLO PORQUE TE GUSTA	TOTAL
▣ CENTRO DE CIENCIAS AGROPECUARIAS	98	27	86	16	227
ING. AGROINDUSTRIAL	11	1	6	4	22
ING. AGRONOMO	15	6	26	1	48
INGENIERO EN ALIMENTOS	8	2	5	1	16
MEDICO VETERINARIO ZOOTECNISTA	64	18	49	10	141
▣ CENTRO DE CIENCIAS BASICAS	267	50	203	43	563
BIOLOGO	25	9	20	2	56
ING. BIOQUIMICO	8	1	12	2	23
ING. EN COMPUTACION INTELIGENTE	25	3	23	5	56
ING. EN ELECTRONICA	17	5	13	3	38
ING. EN SISTEMAS COMPUTACIONALES	71	11	50	14	146
ING. INDUSTRIAL ESTADISTICO	28	2	13	8	51
LIC. EN ANALISIS QUIMICO BIOLOGICOS	2	3	6	1	12
LIC. EN BIOTECNOLOGIA	18	3	12	3	36
LIC. EN CIENCIAS AMBIENTALES	10	1	6	1	18
LIC. EN INFORMATICA Y TECNOLOGIAS COMPUTACIONALES	22	5	18	2	47
LIC. EN MATEMATICAS APLICADAS	4		4		8
LIC. EN TECNOLOGIAS DE INFORMACION		4	3	1	8
QUIMICO FARMACEUTICO BIOLOGO	37	3	23	1	64
▣ CENTRO DE CIENCIAS DE LA INGENIERÍA	179	28	123	35	365
ING. AUTOMOTRIZ	42	9	30	7	88
ING. BIOMEDICA	39	5	26	10	80
ING. EN DISEÑO MECANICO	15	3	21	7	46
ING. EN ENERGIAS RENOVABLES	28		15	3	46
ING. EN MANUFACTURA Y AUTOMATIZACION INDUSTRIAL	19	2	11	2	34
ING. EN ROBOTICA	36	9	20	6	71
▣ CENTRO DE CIENCIAS DE LA SALUD	260	48	175	43	526
LIC. EN CULTURA FISICA Y DEPORTE	20	5	15	6	46
LIC. EN ENFERMERIA	53	17	57	2	129
LIC. EN NUTRICION	33		23	4	60
LIC. EN OPTOMETRIA	16	1	12	2	31
LIC. EN TERAPIA FISICA	23	3	10	3	39
MEDICO CIRUJANO	50	13	24	8	95
MEDICO ESTOMATOLOGO	65	9	34	18	126
▣ CENTRO DE CIENCIAS DEL DISEÑO Y DE LA CONSTRUCCION	264	35	195	67	561
ARQUITECTO	57	5	29	16	107
ING. CIVIL	71	11	55	22	159
LIC. EN DISEÑO DE MODA EN INDUM. Y TEXTILES	42	3	27	6	78
LIC. EN DISEÑO DE INTERIORES	14	2	8	1	25
LIC. EN DISEÑO GRAFICO	34	2	34	10	80
LIC. EN DISEÑO INDUSTRIAL	35	5	33	8	81
LIC. EN URBANISMO	11	7	9	4	31
▣ CENTRO DE CIENCIAS ECONOMICAS Y ADMINISTRATIVAS	510	100	464	99	1,173
CONTADOR PUBLICO	133	33	147	29	342
LIC. EN ADMINISTRACION DE EMPRESAS	96	10	89	16	211
LIC. EN ADMINISTRACION DE LA PRODUCCION Y SERVICIOS	31	4	16	2	53
LIC. EN ADMINISTRACION FINANCIERA	76	12	46	9	143
LIC. EN COMERCIO INTERNACIONAL	36	2	28	7	73
LIC. EN ECONOMIA	30	7	19	4	60
LIC. EN GESTION TURISTICA	12	2	9	11	34
LIC. EN MERCADOTECNIA	54	12	48	10	124
LIC. EN RELACIONES INDUSTRIALES	42	18	62	11	133
▣ CENTRO DE CIENCIAS EMPRESARIALES	124	18	109	38	289
LIC. EN ADMINISTRACION Y GESTION FISCAL DE PYMES	28	4	20	10	62
LIC. EN AGRONEGOCIOS	16	4	29	10	59
LIC. EN COMERCIO ELECTRONICO	12	5	16	5	38
LIC. EN LOGISTICA EMPRESARIAL	68	5	44	13	130
▣ CENTRO DE CIENCIAS SOCIALES Y HUMANIDADES	343	56	343	98	840
LIC. EN ASESORIA PSICOPEDAGOGICA	22	5	14	13	54
LIC. EN CIENCIAS POLITICAS Y ADMON. PUB.	19	4	29	2	54
LIC. EN COMUNICACION E INFORMACION	27	2	27	11	67
LIC. EN COMUNICACION ORGANIZACIONAL	31	1	29	4	65
LIC. EN DERECHO	111	21	113	50	295
LIC. EN DOCENCIA DE FRANCES Y ESPAÑOL COMO LENGUAS EXTRANJERAS	15	1	15		31
LIC. EN DOCENCIA DEL IDIOMA INGLES	19	6	20	3	48
LIC. EN ENSEÑANZA DEL INGLES			1		1
LIC. EN FILOSOFIA	5	4	12		21
LIC. EN HISTORIA	11	3	11	1	26
LIC. EN PSICOLOGIA	53	6	48	12	119
LIC. EN SOCIOLOGIA	7	2	9	1	19
LIC. EN TRABAJO SOCIAL	23	1	15	1	40
▣ CENTRO DE LAS ARTES Y LA CULTURA	67	11	58	7	143
LIC EN ESTUDIOS DEL ARTE Y GESTION CULTURAL	8		12	1	21
LIC. EN ARTES CINEMATOGRAFICAS Y AUDIOVISUALES	13	4	7	2	26
LIC. EN ARTES ESCENICAS: ACTUACION	10	2	6	1	19
LIC. EN CIENCIAS DEL ARTE Y GESTION CULTURAL	9	1	7	1	18
LIC. EN LETRAS HISPANICAS	14	3	14		31
LIC. EN MUSICA	13	1	12	2	28
TOTAL	2,112	373	1,756	446	4,687

4E.- INGRESO DERIVADO DE SU TRABAJO

CENTRO / CARRERA	HASTA \$10,603.20	HASTA \$18,555.60	HASTA \$26,508.00	HASTA \$5,301.60	HASTA \$7,952.40	MÁS DE \$26,508.00	MENOS DE \$2,650.80	TOTAL
▣ CENTRO DE CIENCIAS AGROPECUARIAS	2	2	1	52	8		162	227
ING. AGROINDUSTRIAL				5	1		16	22
ING. AGRONOMO		2		11	4		31	48
INGENIERO EN ALIMENTOS				6			10	16
MEDICO VETERINARIO ZOOTECNISTA	2		1	30	3		105	141
▣ CENTRO DE CIENCIAS BASICAS	16	4		187	31	1	324	563
BIOLOGO				13	2		41	56
ING. BIOQUIMICO				8			15	23
ING. EN COMPUTACION INTELIGENTE	2			22	3		29	56
ING. EN ELECTRONICA	2			8			26	38
ING. EN SISTEMAS COMPUTACIONALES	7	2		59	8		70	146
ING. INDUSTRIAL ESTADISTICO	2			18	3	1	27	51
LIC. EN ANALISIS QUIMICO BIOLÓGICOS		1		4	1		6	12
LIC. EN BIOTECNOLOGIA				9	3		24	36
LIC. EN CIENCIAS AMBIENTALES				4	1		13	18
LIC. EN INFORMATICA Y TECNOLOGIAS COMPUTACIONALES	1			19	2		25	47
LIC. EN MATEMATICAS APLICADAS				4			4	8
LIC. EN TECNOLOGIAS DE INFORMACION	1	1		4	2		8	16
QUIMICO FARMACEUTICO BIOLÓGICO	1			15	4		44	64
▣ CENTRO DE CIENCIAS DE LA INGENIERIA	7	3		105	17		233	365
ING. AUTOMOTRIZ	1			25	8		54	88
ING. BIOMEDICA	2	1		21	4		52	80
ING. EN DISEÑO MECANICO	3			17	1		25	46
ING. EN ENERGIAS RENOVABLES				13			33	46
ING. EN MANUFACTURA Y AUTOMATIZACION INDUSTRIAL	1			6	1		26	34
ING. EN ROBOTICA		2		23	3		43	71
▣ CENTRO DE CIENCIAS DE LA SALUD	12	2		102	26	1	383	526
LIC. EN CULTURA FISICA Y DEPORTE	1			8	1		36	46
LIC. EN ENFERMERIA	6	2		34	5		82	129
LIC. EN NUTRICION				10	3		47	60
LIC. EN OPTOMETRIA				6	3		22	31
LIC. EN TERAPIA FISICA	1			5	1		32	39
MEDICO CIRUJANO	4			22	8	1	60	95
MEDICO ESTOMATOLOGO				17	5		104	126
▣ CENTRO DE CIENCIAS DEL DISEÑO Y DE LA CONSTRUCCION	15	2		201	26		317	561
ARQUITECTO	2			44	9		52	107
ING. CIVIL	9	1		68	6		75	159
LIC. EN DISEÑO DE MODA EN INDUM. Y TEXTILES	3			11	1		63	78
LIC. EN DISEÑO DE INTERIORES				5	1		19	25
LIC. EN DISEÑO GRAFICO		1		31	4		44	80
LIC. EN DISEÑO INDUSTRIAL	1			31	5		44	81
LIC. EN URBANISMO				11			20	31
▣ CENTRO DE CIENCIAS ECONOMICAS Y ADMINISTRATIVAS	37	16	3	412	79		627	1,174
CONTADOR PUBLICO	10	1		121	20		190	342
LIC. EN ADMINISTRACION DE EMPRESAS	5	3	2	84	18		100	212
LIC. EN ADMINISTRACION DE LA PRODUCCION Y SERVICIOS	2			12	2		37	53
LIC. EN ADMINISTRACION FINANCIERA	10	2		49	7		75	143
LIC. EN COMERCIO INTERNACIONAL	2	2		28	7		34	73
LIC. EN ECONOMIA	1	2		20	5		32	60
LIC. EN GESTION TURISTICA	1			10	4		19	34
LIC. EN MERCADOTECNIA	1	2		37	7		77	124
LIC. EN RELACIONES INDUSTRIALES	5	4	1	51	9		63	133
▣ CENTRO DE CIENCIAS EMPRESARIALES	10	4		96	13		166	289
LIC. EN ADMINISTRACION Y GESTION FISCAL DE PYMES	4	1		20	2		35	62
LIC. EN AGRONEGOCIOS	3	2		15	2		37	59
LIC. EN COMERCIO ELECTRONICO	1			14	1		22	38
LIC. EN LOGISTICA EMPRESARIAL	2	1		47	8		72	130
▣ CENTRO DE CIENCIAS SOCIALES Y HUMANIDADES	32	13	2	240	51	4	498	840
LIC. EN ASESORIA PSICOPEDAGOGICA	2			21	1		30	54
LIC. EN CIENCIAS POLITICAS Y ADMON. PUB.	3	2		15	4		30	54
LIC. EN COMUNICACION E INFORMACION	6	2		18	6		35	67
LIC. EN COMUNICACION ORGANIZACIONAL	2	1		18	3		41	65
LIC. EN DERECHO	14	6	2	91	23	2	157	295
LIC. EN DOCENCIA DE FRANCES Y ESPAÑOL COMO LENGUAS EXTRANJERAS	1			7	1		22	31
LIC. EN DOCENCIA DEL IDIOMA INGLES	1			16	3		28	48
LIC. EN ENSEÑANZA DEL INGLES	1							1
LIC. EN FILOSOFIA		1		7		1	12	21
LIC. EN HISTORIA				5	4		17	26
LIC. EN PSICOLOGIA	2	1		34	3	1	78	119
LIC. EN SOCIOLOGIA				2	1		16	19
LIC. EN TRABAJO SOCIAL				6	2		32	40
▣ CENTRO DE LAS ARTES Y LA CULTURA	2	1		39	5		96	143
LIC EN ESTUDIOS DEL ARTE Y GESTION CULTURAL				6			15	21
LIC. EN ARTES CINEMATOGRAFICAS Y AUDIOVISUALES	1			6	2		17	26
LIC. EN ARTES ESCENICAS: ACTUACION				1	1		17	19
LIC. EN CIENCIAS DEL ARTE Y GESTION CULTURAL				5	1		12	18
LIC. EN LETRAS HISPANICAS		1		12			18	31
LIC. EN MUSICA	1			9	1		17	28
TOTAL	133	47	6	1,434	256	6	2,806	4,688

4F.- TIPO DE INGRESO POR SU TRABAJO

CENTRO / CARRERA	SALARIO	COMISIÓN	NEGOCIO	TOTAL
▣ CENTRO DE CIENCIAS AGROPECUARIAS	178	26	23	227
ING. AGROINDUSTRIAL	18		4	22
ING. AGRONOMO	42	2	4	48
INGENIERO EN ALIMENTOS	13	1	2	16
MEDICO VETERINARIO ZOOTECNISTA	105	23	13	141
▣ CENTRO DE CIENCIAS BASICAS	470	61	32	563
BIOLOGO	49	5	2	56
ING. BIOQUIMICO	20	2	1	23
ING. EN COMPUTACION INTELIGENTE	45	8	3	56
ING. EN ELECTRONICA	27	5	6	38
ING. EN SISTEMAS COMPUTACIONALES	129	8	9	146
ING. INDUSTRIAL ESTADISTICO	46	4	1	51
LIC. EN ANALISIS QUIMICO BIOLÓGICOS	11	1		12
LIC. EN BIOTECNOLOGIA	27	3	6	36
LIC. EN CIENCIAS AMBIENTALES	15	3		18
LIC. EN INFORMATICA Y TECNOLOGIAS COMPUTACIONALES	39	7	1	47
LIC. EN MATEMATICAS APLICADAS	6	2		8
LIC. EN TECNOLOGIAS DE INFORMACION	8			8
QUIMICO FARMACEUTICO BIOLOGO	48	13	3	64
▣ CENTRO DE CIENCIAS DE LA INGENIERÍA	292	43	30	365
ING. AUTOMOTRIZ	73	8	7	88
ING. BIOMEDICA	68	11	1	80
ING. EN DISEÑO MECANICO	37	4	5	46
ING. EN ENERGIAS RENOVABLES	33	4	9	46
ING. EN MANUFACTURA Y AUTOMATIZACION INDUSTRIAL	28	3	3	34
ING. EN ROBOTICA	53	13	5	71
▣ CENTRO DE CIENCIAS DE LA SALUD	427	64	35	526
LIC. EN CULTURA FISICA Y DEPORTE	41	4	1	46
LIC. EN ENFERMERIA	110	14	5	129
LIC. EN NUTRICION	43	8	9	60
LIC. EN OPTOMETRIA	23	5	3	31
LIC. EN TERAPIA FISICA	27	8	4	39
MEDICO CIRUJANO	80	7	8	95
MEDICO ESTOMATOLOGO	103	18	5	126
▣ CENTRO DE CIENCIAS DEL DISEÑO Y DE LA CONSTRUCCION	446	68	47	561
ARQUITECTO	80	16	11	107
ING. CIVIL	135	19	5	159
LIC. EN DISEÑO DE MODA EN INDUM. Y TEXTILES	57	10	11	78
LIC. EN DISEÑO DE INTERIORES	20	4	1	25
LIC. EN DISEÑO GRAFICO	64	9	7	80
LIC. EN DISEÑO INDUSTRIAL	64	6	11	81
LIC. EN URBANISMO	26	4	1	31
▣ CENTRO DE CIENCIAS ECONOMICAS Y ADMINISTRATIVAS	1,036	79	59	1,174
CONTADOR PUBLICO	324	11	7	342
LIC. EN ADMINISTRACION DE EMPRESAS	188	14	10	212
LIC. EN ADMINISTRACION DE LA PRODUCCION Y SERVICIOS	49	2	2	53
LIC. EN ADMINISTRACION FINANCIERA	122	15	6	143
LIC. EN COMERCIO INTERNACIONAL	62	3	8	73
LIC. EN ECONOMIA	46	7	7	60
LIC. EN GESTION TURISTICA	27	3	4	34
LIC. EN MERCADOTECNIA	96	18	10	124
LIC. EN RELACIONES INDUSTRIALES	122	6	5	133
▣ CENTRO DE CIENCIAS EMPRESARIALES	237	35	17	289
LIC. EN ADMINISTRACION Y GESTION FISCAL DE PYMES	49	8	5	62
LIC. EN AGRONEGOCIOS	43	12	4	59
LIC. EN COMERCIO ELECTRONICO	33	3	2	38
LIC. EN LOGISTICA EMPRESARIAL	112	12	6	130
▣ CENTRO DE CIENCIAS SOCIALES Y HUMANIDADES	720	80	40	840
LIC. EN ASESORIA PSICOPEDAGOGICA	53		1	54
LIC. EN CIENCIAS POLITICAS Y ADMON. PUB.	42	6	6	54
LIC. EN COMUNICACION E INFORMACION	55	9	3	67
LIC. EN COMUNICACION ORGANIZACIONAL	52	8	5	65
LIC. EN DERECHO	257	27	11	295
LIC. EN DOCENCIA DE FRANCES Y ESPAÑOL COMO LENGUAS EXTRANJERAS	29	2		31
LIC. EN DOCENCIA DEL IDIOMA INGLES	44	4		48
LIC. EN ENSEÑANZA DEL INGLES	1			1
LIC. EN FILOSOFIA	14	3	4	21
LIC. EN HISTORIA	20	3	3	26
LIC. EN PSICOLOGIA	106	8	5	119
LIC. EN SOCIOLOGIA	16	3		19
LIC. EN TRABAJO SOCIAL	31	7	2	40
▣ CENTRO DE LAS ARTES Y LA CULTURA	115	15	13	143
LIC EN ESTUDIOS DEL ARTE Y GESTION CULTURAL	18	2	1	21
LIC. EN ARTES CINEMATOGRAFICAS Y AUDIOVISUALES	20	3	3	26
LIC. EN ARTES ESCENICAS: ACTUACION	16	2	1	19
LIC. EN CIENCIAS DEL ARTE Y GESTION CULTURAL	15		3	18
LIC. EN LETRAS HISPANICAS	26	3	2	31
LIC. EN MUSICA	20	5	3	28
TOTAL	3,921	471	296	4,688

4G.- RELACIÓN ENTRE EL ESTUDIO Y SU TRABAJO

CENTRO / CARRERA	BASTANTE	MUCHA	NINGUNA	POCA	REGULAR	TOTAL
☒ CENTRO DE CIENCIAS AGROPECUARIAS	25	87	55	29	31	227
ING. AGROINDUSTRIAL	2	7	2	1	10	22
ING. AGRONOMO	7	21	2	10	8	48
INGENIERO EN ALIMENTOS	1	4	6	4	1	16
MEDICO VETERINARIO ZOOTECNISTA	15	55	45	14	12	141
☒ CENTRO DE CIENCIAS BASICAS	68	101	174	111	109	563
BIOLOGO	4	5	30	10	7	56
ING. BIOQUIMICO	4	1	11	4	3	23
ING. EN COMPUTACION INTELIGENTE	9	13	14	13	7	56
ING. EN ELECTRONICA	1	6	13	12	6	38
ING. EN SISTEMAS COMPUTACIONALES	25	38	26	26	31	146
ING. INDUSTRIAL ESTADISTICO	7	6	4	10	24	51
LIC. EN ANALISIS QUIMICO BIOLÓGICOS		5	2	4	1	12
LIC. EN BIOTECNOLOGIA	3	1	21	7	4	36
LIC. EN CIENCIAS AMBIENTALES	1	2	6	3	6	18
LIC. EN INFORMATICA Y TECNOLOGIAS COMPUTACIONALES	5	11	13	7	11	47
LIC. EN MATEMATICAS APLICADAS	1		2	3	2	8
LIC. EN TECNOLOGIAS DE INFORMACION	1	3	2	1	1	8
QUIMICO FARMACEUTICO BILOGO	7	10	30	11	6	64
☒ CENTRO DE CIENCIAS DE LA INGENIERÍA	37	58	118	88	64	365
ING. AUTOMOTRIZ	10	18	26	20	14	88
ING. BIOMEDICA	3	9	38	19	11	80
ING. EN DISEÑO MECANICO	5	10	10	10	11	46
ING. EN ENERGIAS RENOVABLES	6	5	13	12	10	46
ING. EN MANUFACTURA Y AUTOMATIZACION INDUSTRIAL	5	7	5	9	8	34
ING. EN ROBOTICA	8	9	26	18	10	71
☒ CENTRO DE CIENCIAS DE LA SALUD	40	141	187	90	68	526
LIC. EN CULTURA FISICA Y DEPORTE	4	17	15	3	7	46
LIC. EN ENFERMERIA	4	41	47	20	17	129
LIC. EN NUTRICION	4	11	20	12	13	60
LIC. EN OPTOMETRIA	2	10	9	8	2	31
LIC. EN TERAPIA FISICA	5	7	12	11	4	39
MEDICO CIRUJANO	10	16	48	13	8	95
MEDICO ESTOMATOLOGO	11	39	36	23	17	126
☒ CENTRO DE CIENCIAS DEL DISEÑO Y DE LA CONSTRUCCION	67	196	105	96	97	561
ARQUITECTO	14	49	17	14	13	107
ING. CIVIL	16	74	29	25	15	159
LIC. EN DISEÑO DE MODA EN INDUM. Y TEXTILES	9	18	14	17	20	78
LIC. EN DISEÑO DE INTERIORES	2	2	8	9	4	25
LIC. EN DISEÑO GRAFICO	14	25	9	12	20	80
LIC. EN DISEÑO INDUSTRIAL	10	24	13	15	19	81
LIC. EN URBANISMO	2	4	15	4	6	31
☒ CENTRO DE CIENCIAS ECONOMICAS Y ADMINISTRATIVAS	245	419	69	132	309	1,174
CONTADOR PUBLICO	45	201	18	25	53	342
LIC. EN ADMINISTRACION DE EMPRESAS	63	65	9	16	59	212
LIC. EN ADMINISTRACION DE LA PRODUCCION Y SERVICIOS	10	13	4	9	17	53
LIC. EN ADMINISTRACION FINANCIERA	34	25	11	21	52	143
LIC. EN COMERCIO INTERNACIONAL	22	17	5	8	21	73
LIC. EN ECONOMIA	7	13	10	9	21	60
LIC. EN GESTION TURISTICA	8	7	3	3	13	34
LIC. EN MERCADOTECNIA	29	37	5	16	37	124
LIC. EN RELACIONES INDUSTRIALES	27	41	4	25	36	133
☒ CENTRO DE CIENCIAS EMPRESARIALES	43	73	27	48	98	289
LIC. EN ADMINISTRACION Y GESTION FISCAL DE PYMES	8	19	5	8	22	62
LIC. EN AGRONEGOCIOS	12	14	5	8	20	59
LIC. EN COMERCIO ELECTRONICO	7	12	5	3	11	38
LIC. EN LOGISTICA EMPRESARIAL	16	28	12	29	45	130
☒ CENTRO DE CIENCIAS SOCIALES Y HUMANIDADES	94	263	191	146	146	840
LIC. EN ASESORIA PSICOPEDAGOGICA	6	19	9	9	11	54
LIC. EN CIENCIAS POLITICAS Y ADMON. PUB.	4	9	21	10	10	54
LIC. EN COMUNICACION E INFORMACION	10	23	8	13	13	67
LIC. EN COMUNICACION ORGANIZACIONAL	9	21	6	9	20	65
LIC. EN DERECHO	37	125	60	43	30	295
LIC. EN DOCENCIA DE FRANCES Y ESPAÑOL COMO LENGUAS EXTRANJERAS	6	7	7	7	4	31
LIC. EN DOCENCIA DEL IDIOMA INGLES	2	23	7	8	8	48
LIC. EN ENSEÑANZA DEL INGLES		1				1
LIC. EN FILOSOFIA	2	4	9	4	2	21
LIC. EN HISTORIA		5	10	7	4	26
LIC. EN PSICOLOGIA	9	19	34	26	31	119
LIC. EN SOCIOLOGIA	2	3	5	4	5	19
LIC. EN TRABAJO SOCIAL	7	4	15	6	8	40
☒ CENTRO DE LAS ARTES Y LA CULTURA	14	32	48	24	25	143
LIC. EN ESTUDIOS DEL ARTE Y GESTION CULTURAL	3	4	3	6	5	21
LIC. EN ARTES CINEMATOGRAFICAS Y AUDIOVISUALES	1	3	10	7	5	26
LIC. EN ARTES ESCENICAS: ACTUACION		4	8	2	5	19
LIC. EN CIENCIAS DEL ARTE Y GESTION CULTURAL	4	2	4	4	4	18
LIC. EN LETRAS HISPANICAS	3	2	18	4	4	31
LIC. EN MUSICA	3	17	5	1	2	28
TOTAL	633	1,370	974	764	947	4,688

5.- PRIORIDAD DE LOS ESTUDIOS

CENTRO / CARRERA	MÁXIMA PRIORIDAD	MEDIANA PRIORIDAD	NULA	POCA PRIORIDAD	TOTAL
— CENTRO DE CIENCIAS AGROPECUARIAS	601	41	2	2	646
ING. AGROINDUSTRIAL	63	3		1	67
ING. AGRONOMO	102	16			118
INGENIERO EN ALIMENTOS	43	5			48
MEDICO VETERINARIO ZOOTECNISTA	393	17	2	1	413
— CENTRO DE CIENCIAS BASICAS	1,874	123	5	7	2,009
BIOLOGO	160	12	1	1	174
ING. BIOQUIMICO	149	9			158
ING. EN COMPUTACION INTELIGENTE	163	11	1		175
ING. EN ELECTRONICA	108	12	1	2	123
ING. EN SISTEMAS COMPUTACIONALES	431	27	1	1	460
ING. INDUSTRIAL ESTADISTICO	141	13			154
LIC. EN ANALISIS QUIMICO BIOLÓGICOS	38	3			41
LIC. EN BIOTECNOLOGIA	138	8	1		147
LIC. EN CIENCIAS AMBIENTALES	45	1			46
LIC. EN INFORMATICA Y TECNOLOGIAS COMPUTACIONALES	131	11		2	144
LIC. EN MATEMATICAS APLICADAS	39	5			44
LIC. EN TECNOLOGIAS DE INFORMACION	12	2		1	15
QUIMICO FARMACEUTICO BIOLÓGICO	319	9			328
— CENTRO DE CIENCIAS DE LA INGENIERÍA	942	53	4	7	1,006
ING. AUTOMOTRIZ	242	11		1	254
ING. BIOMEDICA	239	7	1	1	248
ING. EN DISEÑO MECANICO	74	12	2	1	89
ING. EN ENERGIAS RENOVABLES	117	2		2	121
ING. EN MANUFACTURA Y AUTOMATIZACION INDUSTRIAL	92	2	1		95
ING. EN ROBOTICA	178	19		2	199
— CENTRO DE CIENCIAS DE LA SALUD	2,201	69	4	7	2,281
LIC. EN CULTURA FISICA Y DEPORTE	149	8		1	158
LIC. EN ENFERMERIA	452	18	1	1	472
LIC. EN NUTRICION	236	7	1	1	245
LIC. EN OPTOMETRIA	116	3			119
LIC. EN TERAPIA FISICA	165	6			171
MEDICO CIRUJANO	683	17	2	1	703
MEDICO ESTOMATOLOGO	400	10		3	413
— CENTRO DE CIENCIAS DEL DISEÑO Y DE LA CONSTRUCCION	1,662	106	4	7	1,779
ARQUITECTO	329	19	1	2	351
ING. CIVIL	329	25		2	356
LIC. EN DISEÑO DE MODA EN INDUM. Y TEXTILES	269	16		3	288
LIC. EN DISEÑO DE INTERIORES	125				125
LIC. EN DISEÑO GRAFICO	250	25	1		276
LIC. EN DISEÑO INDUSTRIAL	255	17	1		273
LIC. EN URBANISMO	105	4	1		110
— CENTRO DE CIENCIAS ECONOMICAS Y ADMINISTRATIVAS	2,690	162	7	5	2,864
CONTADOR PUBLICO	639	43			682
LIC. EN ADMINISTRACION DE EMPRESAS	507	32			539
LIC. EN ADMINISTRACION DE LA PRODUCCION Y SERVICIOS	140	4		1	145
LIC. EN ADMINISTRACION FINANCIERA	307	19			326
LIC. EN COMERCIO INTERNACIONAL	178	13		1	192
LIC. EN ECONOMIA	122	12	1		135
LIC. EN GESTION TURISTICA	108	5			113
LIC. EN MERCADOTECNIA	362	15	4	3	384
LIC. EN RELACIONES INDUSTRIALES	327	19	2		348
— CENTRO DE CIENCIAS EMPRESARIALES	723	49		4	776
LIC. EN ADMINISTRACION Y GESTION FISCAL DE PYMES	163	7			170
LIC. EN AGRONEGOCIOS	128	14			142
LIC. EN COMERCIO ELECTRONICO	111	6		1	118
LIC. EN LOGISTICA EMPRESARIAL	321	22		3	346
— CENTRO DE CIENCIAS SOCIALES Y HUMANIDADES	2,149	138	7	13	2,307
LIC. EN ASESORIA PSICOPEDAGOGICA	132	7		1	140
LIC. EN CIENCIAS POLITICAS Y ADMON. PUB.	139	6	1	1	147
LIC. EN COMUNICACION E INFORMACION	149	11			160
LIC. EN COMUNICACION ORGANIZACIONAL	144	12	1		157
LIC. EN DERECHO	633	40	5	5	683
LIC. EN DOCENCIA DE FRANCES Y ESPAÑOL COMO LENGUAS EXTRANJERAS	100	5		2	107
LIC. EN DOCENCIA DEL IDIOMA INGLES	167	9		3	179
LIC. EN ENSEÑANZA DEL INGLES	2				2
LIC. EN FILOSOFIA	55	6			61
LIC. EN HISTORIA	79	6		1	86
LIC. EN PSICOLOGIA	347	29			376
LIC. EN SOCIOLOGIA	51	1			52
LIC. EN TRABAJO SOCIAL	151	6			157
— CENTRO DE LAS ARTES Y LA CULTURA	441	28	1		470
LIC. EN ESTUDIOS DEL ARTE Y GESTION CULTURAL	61	5			66
LIC. EN ARTES CINEMATOGRAFICAS Y AUDIOVISUALES	83	4	1		88
LIC. EN ARTES ESCENICAS: ACTUACION	58	2			60
LIC. EN CIENCIAS DEL ARTE Y GESTION CULTURAL	45	3			48
LIC. EN LETRAS HISPANICAS	114	10			124
LIC. EN MUSICA	80	4			84
TOTAL	13,283	769	34	52	14,138

6.- ALUMNOS CUYO PADRE VIVE

CENTRO / CARRERA	NO	SI	TOTAL
▬ CENTRO DE CIENCIAS AGROPECUARIAS	72	574	646
ING. AGROINDUSTRIAL	9	58	67
ING. AGRONOMO	13	105	118
INGENIERO EN ALIMENTOS	7	41	48
MEDICO VETERINARIO ZOOTECNISTA	43	370	413
▬ CENTRO DE CIENCIAS BASICAS	141	1,868	2,009
BIOLOGO	19	155	174
ING. BIOQUIMICO	4	154	158
ING. EN COMPUTACION INTELIGENTE	14	161	175
ING. EN ELECTRONICA	12	111	123
ING. EN SISTEMAS COMPUTACIONALES	32	428	460
ING. INDUSTRIAL ESTADISTICO	11	143	154
LIC. EN ANALISIS QUIMICO BIOLÓGICOS	3	38	41
LIC. EN BIOTECNOLOGIA	8	139	147
LIC. EN CIENCIAS AMBIENTALES	2	44	46
LIC. EN INFORMÁTICA Y TECNOLOGIAS COMPUTACIONALES	10	134	144
LIC. EN MATEMATICAS APLICADAS	1	43	44
LIC. EN TECNOLOGIAS DE INFORMACION	3	12	15
QUIMICO FARMACEUTICO BIOLOGO	22	306	328
▬ CENTRO DE CIENCIAS DE LA INGENIERÍA	63	943	1,006
ING. AUTOMOTRIZ	16	238	254
ING. BIOMEDICA	16	232	248
ING. EN DISEÑO MECANICO	7	82	89
ING. EN ENERGIAS RENOVABLES	7	114	121
ING. EN MANUFACTURA Y AUTOMATIZACION INDUSTRIAL	7	88	95
ING. EN ROBOTICA	10	189	199
▬ CENTRO DE CIENCIAS DE LA SALUD	148	2,133	2,281
LIC. EN CULTURA FISICA Y DEPORTE	16	142	158
LIC. EN ENFERMERIA	33	439	472
LIC. EN NUTRICION	20	225	245
LIC. EN OPTOMETRIA	6	113	119
LIC. EN TERAPIA FISICA	11	160	171
MEDICO CIRUJANO	39	664	703
MEDICO ESTOMATOLOGO	23	390	413
▬ CENTRO DE CIENCIAS DEL DISEÑO Y DE LA CONSTRUCCION	126	1,653	1,779
ARQUITECTO	16	335	351
ING. CIVIL	25	331	356
LIC. EN DISEÑO DE MODA EN INDUM. Y TEXTILES	25	263	288
LIC. EN DISEÑO DE INTERIORES	10	115	125
LIC. EN DISEÑO GRAFICO	17	259	276
LIC. EN DISEÑO INDUSTRIAL	27	246	273
LIC. EN URBANISMO	6	104	110
▬ CENTRO DE CIENCIAS ECONOMICAS Y ADMINISTRATIVAS	220	2,644	2,864
CONTADOR PUBLICO	63	619	682
LIC. EN ADMINISTRACION DE EMPRESAS	33	506	539
LIC. EN ADMINISTRACION DE LA PRODUCCION Y SERVICIOS	10	135	145
LIC. EN ADMINISTRACION FINANCIERA	26	300	326
LIC. EN COMERCIO INTERNACIONAL	12	180	192
LIC. EN ECONOMIA	15	120	135
LIC. EN GESTION TURISTICA	6	107	113
LIC. EN MERCADOTECNIA	26	358	384
LIC. EN RELACIONES INDUSTRIALES	29	319	348
▬ CENTRO DE CIENCIAS EMPRESARIALES	47	729	776
LIC. EN ADMINISTRACION Y GESTION FISCAL DE PYMES	13	157	170
LIC. EN AGRONEGOCIOS	8	134	142
LIC. EN COMERCIO ELECTRONICO	6	112	118
LIC. EN LOGISTICA EMPRESARIAL	20	326	346
▬ CENTRO DE CIENCIAS SOCIALES Y HUMANIDADES	219	2,088	2,307
LIC. EN ASESORIA PSICOPEDAGOGICA	11	129	140
LIC. EN CIENCIAS POLITICAS Y ADMON. PUB.	14	133	147
LIC. EN COMUNICACION E INFORMACION	13	147	160
LIC. EN COMUNICACION ORGANIZACIONAL	13	144	157
LIC. EN DERECHO	70	613	683
LIC. EN DOCENCIA DE FRANCES Y ESPAÑOL COMO LENGUAS EXTRANJERAS	8	99	107
LIC. EN DOCENCIA DEL IDIOMA INGLES	15	164	179
LIC. EN ENSEÑANZA DEL INGLES		2	2
LIC. EN FILOSOFIA	7	54	61
LIC. EN HISTORIA	8	78	86
LIC. EN PSICOLOGIA	37	339	376
LIC. EN SOCIOLOGIA	7	45	52
LIC. EN TRABAJO SOCIAL	16	141	157
▬ CENTRO DE LAS ARTES Y LA CULTURA	51	419	470
LIC EN ESTUDIOS DEL ARTE Y GESTION CULTURAL	5	61	66
LIC. EN ARTES CINEMATOGRAFICAS Y AUDIOVISUALES	10	78	88
LIC. EN ARTES ESCENICAS: ACTUACION	8	52	60
LIC. EN CIENCIAS DEL ARTE Y GESTION CULTURAL	5	43	48
LIC. EN LETRAS HISPANICAS	14	110	124
LIC. EN MUSICA	9	75	84
TOTAL	1,087	13,051	14,138

7.- ALUMNOS CUYA MADRE VIVE

CENTRO / CARRERA	NO	SI	TOTAL
▬ CENTRO DE CIENCIAS AGROPECUARIAS	24	622	646
ING. AGROINDUSTRIAL	5	62	67
ING. AGRONOMO	8	110	118
INGENIERO EN ALIMENTOS	2	46	48
MEDICO VETERINARIO ZOOTECNISTA	9	404	413
▬ CENTRO DE CIENCIAS BASICAS	52	1,957	2,009
BIOLOGO	7	167	174
ING. BIOQUIMICO	3	155	158
ING. EN COMPUTACION INTELIGENTE	5	170	175
ING. EN ELECTRONICA		123	123
ING. EN SISTEMAS COMPUTACIONALES	11	449	460
ING. INDUSTRIAL ESTADISTICO		154	154
LIC. EN ANALISIS QUIMICO BIOLÓGICOS	3	38	41
LIC. EN BIOTECNOLOGIA	6	141	147
LIC. EN CIENCIAS AMBIENTALES	3	43	46
LIC. EN INFORMATICA Y TECNOLOGIAS COMPUTACIONALES	2	142	144
LIC. EN MATEMATICAS APLICADAS	1	43	44
LIC. EN TECNOLOGIAS DE INFORMACION		15	15
QUIMICO FARMACEUTICO BIOLOGO	11	317	328
▬ CENTRO DE CIENCIAS DE LA INGENIERÍA	18	988	1,006
ING. AUTOMOTRIZ	5	249	254
ING. BIOMEDICA	4	244	248
ING. EN DISEÑO MECANICO	3	86	89
ING. EN ENERGIAS RENOVABLES	3	118	121
ING. EN MANUFACTURA Y AUTOMATIZACION INDUSTRIAL	1	94	95
ING. EN ROBOTICA	2	197	199
▬ CENTRO DE CIENCIAS DE LA SALUD	63	2,218	2,281
LIC. EN CULTURA FISICA Y DEPORTE	3	155	158
LIC. EN ENFERMERIA	11	461	472
LIC. EN NUTRICION	8	237	245
LIC. EN OPTOMETRIA	5	114	119
LIC. EN TERAPIA FISICA	5	166	171
MEDICO CIRUJANO	21	682	703
MEDICO ESTOMATOLOGO	10	403	413
▬ CENTRO DE CIENCIAS DEL DISEÑO Y DE LA CONSTRUCCION	54	1,725	1,779
ARQUITECTO	11	340	351
ING. CIVIL	12	344	356
LIC. EN DISEÑO DE MODA EN INDUM. Y TEXTILES	10	278	288
LIC. EN DISEÑO DE INTERIORES	2	123	125
LIC. EN DISEÑO GRAFICO	6	270	276
LIC. EN DISEÑO INDUSTRIAL	9	264	273
LIC. EN URBANISMO	4	106	110
▬ CENTRO DE CIENCIAS ECONOMICAS Y ADMINISTRATIVAS	62	2,802	2,864
CONTADOR PUBLICO	15	667	682
LIC. EN ADMINISTRACION DE EMPRESAS	8	531	539
LIC. EN ADMINISTRACION DE LA PRODUCCION Y SERVICIOS	3	142	145
LIC. EN ADMINISTRACION FINANCIERA	10	316	326
LIC. EN COMERCIO INTERNACIONAL	1	191	192
LIC. EN ECONOMIA	4	131	135
LIC. EN GESTION TURISTICA	2	111	113
LIC. EN MERCADOTECNIA	10	374	384
LIC. EN RELACIONES INDUSTRIALES	9	339	348
▬ CENTRO DE CIENCIAS EMPRESARIALES	22	754	776
LIC. EN ADMINISTRACION Y GESTION FISCAL DE PYMES	5	165	170
LIC. EN AGRONEGOCIOS	5	137	142
LIC. EN COMERCIO ELECTRONICO	4	114	118
LIC. EN LOGISTICA EMPRESARIAL	8	338	346
▬ CENTRO DE CIENCIAS SOCIALES Y HUMANIDADES	75	2,232	2,307
LIC. EN ASESORIA PSICOPEDAGOGICA	3	137	140
LIC. EN CIENCIAS POLITICAS Y ADMON. PUB.	4	143	147
LIC. EN COMUNICACION E INFORMACION		160	160
LIC. EN COMUNICACION ORGANIZACIONAL	7	150	157
LIC. EN DERECHO	24	659	683
LIC. EN DOCENCIA DE FRANCES Y ESPAÑOL COMO LENGUAS EXTRANJERAS	5	102	107
LIC. EN DOCENCIA DEL IDIOMA INGLES	6	173	179
LIC. EN ENSEÑANZA DEL INGLES		2	2
LIC. EN FILOSOFIA	5	56	61
LIC. EN HISTORIA	1	85	86
LIC. EN PSICOLOGIA	14	362	376
LIC. EN SOCIOLOGIA	2	50	52
LIC. EN TRABAJO SOCIAL	4	153	157
▬ CENTRO DE LAS ARTES Y LA CULTURA	16	454	470
LIC EN ESTUDIOS DEL ARTE Y GESTION CULTURAL	4	62	66
LIC. EN ARTES CINEMATOGRAFICAS Y AUDIOVISUALES	2	86	88
LIC. EN ARTES ESCENICAS: ACTUACION	3	57	60
LIC. EN CIENCIAS DEL ARTE Y GESTION CULTURAL	3	45	48
LIC. EN LETRAS HISPANICAS	3	121	124
LIC. EN MUSICA	1	83	84
TOTAL	386	13,752	14,138

8.- NIVEL DE ESTUDIOS DEL PADRE.

CENTRO / CARRERA	ALGÚN CURSO	DOCTORADO	ESPECIALIDAD	KINDER	LICENCIATURA	MAESTRÍA	NORMAL	PREPARATORIA	PRIMARIA	SECUNDARIA	TÉCNICO	TOTAL
= CENTRO DE CIENCIAS AGROPECUARIAS	2	5	14	2	146	22	11	80	37	79	41	439
ING. AGROINDUSTRIAL	1	1			15	1	1	3	5	11	7	45
ING. AGRONOMO		1			26	1	3	16	4	12	4	67
INGENIERO EN ALIMENTOS					12	3	1	6	4	4	3	33
MEDICO VETERINARIO ZOOTECNISTA	1	3	14	2	93	17	6	55	24	52	27	294
= CENTRO DE CIENCIAS BASICAS	2	35	66	5	575	105	25	274	94	219	145	1,545
BIOLOGO		7	8		42	15	4	17	7	16	15	131
ING. BIOQUIMICO		3	8		57	14	1	26	6	8	10	133
ING. EN COMPUTACION INTELIGENTE		2	6		57	10		30	2	21	12	140
ING. EN ELECTRONICA		2	8	1	31	4	2	14	9	11	9	91
ING. EN SISTEMAS COMPUTACIONALES	1	7	9	1	130	16	5	67	24	63	38	361
ING. INDUSTRIAL ESTADISTICO	1	2	5	1	56	6		22	4	4	8	109
LIC. EN ANALISIS QUIMICO BIOLÓGICOS			1		11	2		4	2	8	3	31
LIC. EN BIOTECNOLOGIA		3	5		54	13		13	4	14	10	116
LIC. EN CIENCIAS AMBIENTALES			1		15		1	6	3	6	2	34
LIC. EN INFORMATICA Y TECNOLOGIAS COMPUTACIONALES		1	6	1	34	6	2	24	5	20	7	106
LIC. EN MATEMATICAS APLICADAS		2	1		12	3		5	3	7	4	37
LIC. EN TECNOLOGIAS DE INFORMACION					2	2	1		1	1	1	8
QUIMICO FARMACEUTICO BIOLÓGICO		6	8	1	74	14	9	46	24	40	26	248
= CENTRO DE CIENCIAS DE LA INGENIERÍA	5	12	26	1	272	59	18	132	39	103	80	747
ING. AUTOMOTRIZ	2	3	6		63	13	3	37	11	26	13	177
ING. BIOMEDICA		2	8	1	72	22	8	32	12	20	16	193
ING. EN DISEÑO MECANICO					22	3	2	10	8	11	6	62
ING. EN ENERGIAS RENOVABLES	1	3	3		43	9	1	13	2	5	12	92
ING. EN MANUFACTURA Y AUTOMATIZACION INDUSTRIAL	1	2	4		19	3		10	4	16	13	72
ING. EN ROBOTICA	1	2	5		53	9	4	30	2	25	20	151
= CENTRO DE CIENCIAS DE LA SALUD	5	51	101	2	652	121	37	291	85	242	170	1,757
LIC. EN CULTURA FISICA Y DEPORTE	1	5	2		28	8	4	35	9	18	13	123
LIC. EN ENFERMERIA	1	5	5		68	3	7	77	28	93	32	314
LIC. EN NUTRICION		5	6	1	68	21	5	33	15	28	13	195
LIC. EN OPTOMETRIA	1	3	3		20	6	2	16	4	11	13	79
LIC. EN TERAPIA FISICA	1	4	3		55	15	3	18	6	18	15	138
MEDICO CIRUJANO	1	27	66	1	257	52	7	73	13	32	56	585
MEDICO ESTOMATOLOGO	1	6	16		156	16	9	39	10	42	28	323
= CENTRO DE CIENCIAS DEL DISEÑO Y DE LA CONSTRUCCION	4	40	67	1	562	136	24	235	70	157	145	1,441
ARQUITECTO		10	14		136	34	4	48	8	18	20	292
ING. CIVIL	1	1	10		113	21	3	43	18	32	29	271
LIC. EN DISEÑO DE MODA EN INDUM. Y TEXTILES	2	12	14		78	20	4	38	13	33	24	238
LIC. EN DISEÑO DE INTERIORES	1	2			32	7	1	19	12	14	16	104
LIC. EN DISEÑO GRAFICO		8	9		81	24	5	36	9	33	25	230
LIC. EN DISEÑO INDUSTRIAL		7	20		94	27	4	35	1	12	23	223
LIC. EN URBANISMO				1	28	3	3	16	9	15	8	83
= CENTRO DE CIENCIAS ECONOMICAS Y ADMINISTRATIVAS	4	32	64	4	673	98	22	421	160	379	222	2,079
CONTADOR PUBLICO	2	8	12	1	137	17	2	107	51	102	41	480
LIC. EN ADMINISTRACION DE EMPRESAS		4	12	1	119	22	7	75	24	83	42	389
LIC. EN ADMINISTRACION DE LA PRODUCCION Y SERVICIOS		1	1		29	4	1	25	13	19	13	106
LIC. EN ADMINISTRACION FINANCIERA		3	11		89	11	2	39	15	26	24	220
LIC. EN COMERCIO INTERNACIONAL			9		87	12		20	2	10	14	154
LIC. EN ECONOMIA		1	2		36	3	2	17	11	22	12	106
LIC. EN GESTION TURISTICA		1	2	1	32	5	1	18	4	20	10	94
LIC. EN MERCADOTECNIA	1	10	12	1	76	16	6	70	20	48	37	297
LIC. EN RELACIONES INDUSTRIALES	1	4	3		68	8	1	50	20	49	29	233
= CENTRO DE CIENCIAS EMPRESARIALES	1	6	26	2	161	33	8	132	45	115	62	591
LIC. EN ADMINISTRACION Y GESTION FISCAL DE PYMES		1	5		29	7		31	10	19	15	117
LIC. EN AGRONEGOCIOS		1	4	1	28	5		22	11	17	8	97
LIC. EN COMERCIO ELECTRONICO	1	1	5		22	7	1	21	11	21	8	98
LIC. EN LOGISTICA EMPRESARIAL		3	12	1	82	14	7	58	13	58	31	279
= CENTRO DE CIENCIAS SOCIALES Y HUMANIDADES	2	34	79	5	606	114	27	334	91	258	202	1,752
LIC. EN ASESORIA PSICOPEDAGOGICA		2	2		37	4	1	19	13	21	13	112
LIC. EN CIENCIAS POLITICAS Y ADMON. PUB.		3	4		36	6	2	23	2	17	10	103
LIC. EN COMUNICACION E INFORMACION	1	2	5		60	3	1	30	2	13	15	132
LIC. EN COMUNICACION ORGANIZACIONAL		4	10	2	34	5		23	4	7	20	109
LIC. EN DERECHO		12	27	2	224	53	11	89	15	52	52	537
LIC. EN DOCENCIA DE FRANCES Y ESPAÑOL COMO LENGUAS EXTRANJERAS		2	6		22	1	1	14	4	14	12	76
LIC. EN DOCENCIA DEL IDIOMA INGLES		1	4	1	40	7	3	21	14	31	13	135
LIC. EN ENSEÑANZA DEL INGLES						1						1
LIC. EN FILOSOFIA			1		5	3	1	15	2	8	6	41
LIC. EN HISTORIA		2	3		15	4	3	15	3	15	5	65
LIC. EN PSICOLOGIA	1	6	17		109	21	2	49	14	32	36	287
LIC. EN SOCIOLOGIA					7	4		11	3	12	5	42
LIC. EN TRABAJO SOCIAL					2	2	2	25	15	36	15	112
= CENTRO DE LAS ARTES Y LA CULTURA	2	11	10		139	30	11	65	16	45	40	369
LIC EN ESTUDIOS DEL ARTE Y GESTION CULTURAL	1	3	1		21	3	2	9	1	6	2	49
LIC. EN ARTES CINEMATOGRAFICAS Y AUDIOVISUALES		3	1		31	8	3	15	2	5	4	72
LIC. EN ARTES ESCENICAS: ACTUACION					15	1	1	9	4	7	8	45
LIC. EN CIENCIAS DEL ARTE Y GESTION CULTURAL	1	1			8	2	2	9	4	5	4	36
LIC. EN LETRAS HISPANICAS		2	4		39	8	2	14	5	11	10	95
LIC. EN MUSICA		4	4		25	8	1	9		11	12	72
TOTAL	27	226	453	22	3,786	718	183	1,964	637	1,597	1,107	10,720

9.- NIVEL DE ESTUDIOS DE LA MADRE.

CENTRO / CARRERA	ALGÚN CURSO	DOCTORADO	ESPECIALIDAD	KINDER	LICENCIATURA	MAESTRÍA	NORMAL	PREPARATORIA	PRIMARIA	SECUNDARIA	TÉCNICO	TOTAL
CENTRO DE CIENCIAS AGROPECUARIAS	1	3	7	2	124	27	16	89	30	82	66	447
ING. AGROINDUSTRIAL	1		1		15	4		11	2	7	7	48
ING. AGRONOMO		1	1	1	15	3	3	18	3	17	5	67
INGENIERO EN ALIMENTOS		1			4	4	1	8	5	2	9	34
MEDICO VETERINARIO ZOOTECNISTA		1	5	1	90	16	12	52	20	56	45	298
CENTRO DE CIENCIAS BASICAS	12	21	42	4	461	88	44	299	95	280	224	1,570
BIOLOGO	1	6	7		42	9	6	24	5	18	21	139
ING. BIOQUIMICO	1	2	3		46	10	2	26	4	18	20	132
ING. EN COMPUTACION INTELIGENTE	1		9		44	5	5	27	6	28	22	147
ING. EN ELECTRONICA	1	2	2		27	5	2	14	7	12	12	84
ING. EN SISTEMAS COMPUTACIONALES	4	2	4	2	93	21	7	75	27	77	49	361
ING. INDUSTRIAL ESTADISTICO		2	1	1	44	6	3	27	5	15	10	114
LIC. EN ANALISIS QUIMICO BIOLOGICOS					8		3	6	4	6	3	30
LIC. EN BIOTECNOLOGIA	1	3	3		55	7	5	20	4	8	15	121
LIC. EN CIENCIAS AMBIENTALES		1			15	2		4	3	8	4	37
LIC. EN INFORMATICA Y TECNOLOGIAS COMPUTACIONALES	3	1	8		27	4	2	21	8	24	14	112
LIC. EN MATEMATICAS APLICADAS		1	1		6	6		7	3	6	5	35
LIC. EN TECNOLOGIAS DE INFORMACION					4			1	1	2	2	10
QUIMICO FARMACEUTICO BILOGO		1	4	1	50	13	9	47	18	58	47	248
CENTRO DE CIENCIAS DE LA INGENIERIA	4	6	19	1	227	32	31	120	48	151	105	744
ING. AUTOMOTRIZ			8		53	6	6	30	11	40	22	176
ING. BIOMEDICA	1	2	7		61	9	12	27	11	31	30	191
ING. EN DISEÑO MECANICO		1			17	2	2	8	7	12	16	65
ING. EN ENERGIAS RENOVABLES	1		3	1	31	5	3	13	3	14	15	89
ING. EN MANUFACTURA Y AUTOMATIZACION INDUSTRIAL	2	1			18	2		12	7	20	7	69
ING. EN ROBOTICA		2	1		47	8	8	30	9	34	15	154
CENTRO DE CIENCIAS DE LA SALUD	8	20	67	1	555	82	47	321	86	287	297	1,771
LIC. EN CULTURA FISICA Y DEPORTE	1		3		24	5	6	28	6	30	20	123
LIC. EN ENFERMERIA			8		61	3	6	57	37	97	49	318
LIC. EN NUTRICION	2	2	2		67	12	9	40	11	25	29	199
LIC. EN OPTOMETRIA	1	2	6		16	2	5	15	4	20	13	84
LIC. EN TERAPIA FISICA	1	3	3		42	6	7	23	4	18	33	140
MEDICO CIRUJANO	2	10	36	1	226	41	7	97	13	61	103	597
MEDICO ESTOMATOLOGO	1	3	9		119	13	7	61	11	36	50	310
CENTRO DE CIENCIAS DEL DISEÑO Y DE LA CONSTRUCCION	7	10	47	1	456	82	49	254	67	219	231	1,423
ARQUITECTO	2		8		102	19	10	55	9	22	54	281
ING. CIVIL		2	8		83	9	8	51	16	45	45	267
LIC. EN DISEÑO DE MODA EN INDUM. Y TEXTILES	1	2	9	1	63	13	8	40	12	48	42	239
LIC. EN DISEÑO DE INTERIORES		2	1		25	2	2	19	8	23	18	100
LIC. EN DISEÑO GRAFICO	2	2	4		66	21	8	38	12	42	35	230
LIC. EN DISEÑO INDUSTRIAL		1	14		100	14	9	36	3	21	25	223
LIC. EN URBANISMO	2	1	3		17	4	4	15	7	18	12	83
CENTRO DE CIENCIAS ECONOMICAS Y ADMINISTRATIVAS	12	10	36	4	538	69	56	423	148	441	341	2,078
CONTADOR PUBLICO	4	3	7	1	105	7	12	111	37	127	71	485
LIC. EN ADMINISTRACION DE EMPRESAS	1	2	9		102	13	11	75	27	79	62	381
LIC. EN ADMINISTRACION DE LA PRODUCCION Y SERVICIOS		2	2		20	4	2	19	10	33	12	104
LIC. EN ADMINISTRACION FINANCIERA	2		5		69	5	11	43	16	37	32	220
LIC. EN COMERCIO INTERNACIONAL		1	5		68	11	3	26	3	9	33	159
LIC. EN ECONOMIA	1				27	7	2	26	12	19	6	100
LIC. EN GESTION TURISTICA				1	21	6		15	5	21	21	90
LIC. EN MERCADOTECNIA	4	2	6	1	70	9	13	53	17	59	65	299
LIC. EN RELACIONES INDUSTRIALES				1	56	7	2	55	21	57	39	240
CENTRO DE CIENCIAS EMPRESARIALES	1	2	12	2	134	28	15	108	46	150	94	592
LIC. EN ADMINISTRACION Y GESTION FISCAL DE PYMES	1		3	1	29	4	1	26	8	26	22	121
LIC. EN AGRONEGOCIOS			2		19	6	4	18	11	22	14	96
LIC. EN COMERCIO ELECTRONICO		1	4		23	2		16	12	28	11	97
LIC. EN LOGISTICA EMPRESARIAL		1	3	1	63	16	10	48	15	74	47	278
CENTRO DE CIENCIAS SOCIALES Y HUMANIDADES	9	16	49	1	533	89	43	298	115	341	291	1,785
LIC. EN ASESORIA PSICOPEDAGOGICA	1		3		36	5	2	11	14	24	19	115
LIC. EN CIENCIAS POLITICAS Y ADMON. PUB.	1	2	1		29	6	2	21	4	19	17	102
LIC. EN COMUNICACION E INFORMACION			4		49	5	2	23	4	19	21	127
LIC. EN COMUNICACION ORGANIZACIONAL			2		30	11	4	28	5	10	27	117
LIC. EN DERECHO	1	8	24	1	188	46	14	79	17	71	86	535
LIC. EN DOCENCIA DE FRANCÉS Y ESPAÑOL COMO LENGUAS EXTRANJERAS	1		1		13		3	19	3	23	18	81
LIC. EN DOCENCIA DEL IDIOMA INGLES	1	1	1		28	2	2	21	25	36	18	135
LIC. EN FILOSOFIA	1				8		2	10	4	15	6	46
LIC. EN HISTORIA		1	1		16	3	3	18	4	14	10	70
LIC. EN PSICOLOGIA	3	3	10		102	10	6	39	20	52	50	295
LIC. EN SOCIOLOGIA		1	2		11	1		9	4	15	2	45
LIC. EN TRABAJO SOCIAL					23		3	20	11	43	17	117
CENTRO DE LAS ARTES Y LA CULTURA	2	6	16	1	117	26	15	67	15	52	64	381
LIC EN ESTUDIOS DEL ARTE Y GESTION CULTURAL	1	1	2		17	3	2	9	1	7	10	53
LIC. EN ARTES CINEMATOGRAFICAS Y AUDIOVISUALES			5		26	7	5	13	2	4	7	69
LIC. EN ARTES ESCENICAS: ACTUACION		1	1		13	1	2	11	1	11	8	49
LIC. EN CIENCIAS DEL ARTE Y GESTION CULTURAL		1	1		8	1	1	10	3	4	9	38
LIC. EN LETRAS HISPANICAS	1	2	4	1	25	9	3	15	6	20	15	100
LIC. EN MUSICA	1	1	3		28	5	2	9	2	6	15	72
TOTAL	56	94	295	17	3,145	523	316	1,979	650	2,003	1,713	10,791

10A.- ACTIVIDAD ECONÓMICA DEL PADRE

CENTRO / CARRERA	AGRICULTOR	COMERCIANTE	DIRECTIVO	EMPLEADO	EMPRESARIO	HOGAR	IMPOSIBILITADO	JUBILADO	NO APLICA	ORBRERO	OTROS	PROFESIONAL	TÉCNICO	TOTAL
-CENTRO DE CIENCIAS AGROPECUARIAS	82	107	2	169	19	3	3	21	70	42	44	77	7	646
ING. AGROINDUSTRIAL	6	13		26	1	1			7	7	3	3		67
ING. AGRONOMO	26	20		26	1		2	1	13	4	12	11	2	118
INGENIERO EN ALIMENTOS	4	9	1	16	1	1		2	5	2	2	4	1	48
MEDICO VETERINARIO ZOOTECNISTA	46	65	1	101	16	1	1	18	45	29	27	59	4	413
-CENTRO DE CIENCIAS BASICAS	70	343	28	616	49	14	10	123	173	164	87	290	42	2,009
BIOLOGO	9	27	1	46	7	1		10	11	16	7	35	4	174
ING. BIOQUIMICO	6	38	2	54	4	2	3	7	6	5	3	26	2	158
ING. EN COMPUTACION INTELIGENTE	2	27	3	49	6	1	1	10	18	10	11	27	10	175
ING. EN ELECTRONICA	4	26	1	28	4	1		5	15	9	6	20	4	123
ING. EN SISTEMAS COMPUTACIONALES	9	68	7	157	9	5	5	23	44	50	16	55	12	460
ING. INDUSTRIAL ESTADISTICO	11	34	7	39	11	1		5	11	6	5	23	1	154
LIC. EN ANALISIS QUIMICO BIOLÓGICOS	4	2		15				7	2	3	2	6		41
LIC. EN BIOTECNOLOGIA	7	26	3	32	3	2	1	12	13	8	6	31	3	147
LIC. EN CIENCIAS AMBIENTALES	3	6	1	18		1		2	4	5	2	4		46
LIC. EN INFORMATICA Y TECNOLOGIAS COMPUTACIONALES	3	32	2	40	1			9	16	13	10	15	3	144
LIC. EN MATEMATICAS APLICADAS	1	9		14	1			2	2	5	5	5		44
LIC. EN TECNOLOGIAS DE INFORMACION		3		2				2	3	1	1	3		15
QUIMICO FARMACEUTICO BIOLOGO	11	45	1	122	3			29	28	33	13	40	3	328
-CENTRO DE CIENCIAS DE LA INGENIERÍA	38	172	10	314	30	7	3	54	69	82	46	164	17	1,006
ING. AUTOMOTRIZ	13	43	2	69	8	1		20	14	14	15	51	4	254
ING. BIOMEDICA	10	39	3	80	8	3	1	18	20	16	9	38	3	248
ING. EN DISEÑO MECANICO	3	12		25	2		1	3	13	17	2	9	2	89
ING. EN ENERGIAS RENOVABLES	3	20	2	42	3	1	1	6	4	9	4	23	3	121
ING. EN MANUFACTURA Y AUTOMATIZACION INDUSTRIAL	3	16		31	4	1			7	6	4	18	5	95
ING. EN ROBOTICA	6	42	3	67	5	1		7	11	20	12	25		199
-CENTRO DE CIENCIAS DE LA SALUD	77	364	18	751	51	13	18	144	161	138	92	415	39	2,281
LIC. EN CULTURA FISICA Y DEPORTE	3	19	1	61	1	4		10	13	12	11	20	3	158
LIC. EN ENFERMERIA	26	51		199	3	4	6	28	35	62	19	31	8	472
LIC. EN NUTRICION	11	39	1	83	6	1	1	15	21	10	8	47	2	245
LIC. EN OPTOMETRIA	9	33	1	19	3	2		9	6	6	6	20	5	119
LIC. EN TERAPIA FISICA	5	23	1	75	2		2	6	13	9	6	27	2	171
MEDICO CIRUJANO	8	111	9	198	28	2	5	46	52	20	24	189	11	703
MEDICO ESTOMATOLOGO	15	88	5	116	8		4	30	21	19	18	81	8	413
-CENTRO DE CIENCIAS DEL DISEÑO Y DE LA CONSTRUCCION	57	304	33	484	95	11	7	94	131	117	78	341	27	1,779
ARQUITECTO	17	57	6	87	26		3	16	16	17	17	87	2	351
ING. CIVIL	19	60	8	89	24	2	3	14	27	28	17	61	4	356
LIC. EN DISEÑO DE MODA EN INDUM. Y TEXTILES	7	58	3	79	10	3		13	27	14	10	58	6	288
LIC. EN DISEÑO DE INTERIORES	2	19	3	42	6	1		5	8	20	5	11	3	125
LIC. EN DISEÑO GRAFICO	5	41	6	82	10	1	1	17	20	15	15	57	6	276
LIC. EN DISEÑO INDUSTRIAL	5	48	7	66	18	2		22	26	11	11	54	3	273
LIC. EN URBANISMO	2	21		39	1	2		7	7	12	3	13	3	110
-CENTRO DE CIENCIAS ECONOMICAS Y ADMINISTRATIVAS	119	556	24	889	114	20	8	132	258	251	138	321	34	2,864
CONTADOR PUBLICO	36	114	2	206	18	3		29	77	83	31	72	11	682
LIC. EN ADMINISTRACION DE EMPRESAS	22	127	8	143	26	1	4	25	39	57	26	56	5	539
LIC. EN ADMINISTRACION DE LA PRODUCCION Y SERVICIOS	4	27	1	58	5	1	2	9	15	12	5	5	1	145
LIC. EN ADMINISTRACION FINANCIERA	22	65		100	15	2	1	12	25	19	22	42	1	326
LIC. EN COMERCIO INTERNACIONAL	5	35	1	52	17	2		10	14	6	11	37	2	192
LIC. EN ECONOMIA	5	28	3	39	7	3		8	8	14	7	12	1	135
LIC. EN GESTION TURISTICA	2	18	2	36	5			6	8	8	5	21	2	113
LIC. EN MERCADOTECNIA	13	88	6	128	14	4		18	27	20	15	45	6	384
LIC. EN RELACIONES INDUSTRIALES	10	54	1	127	7	4	1	15	45	32	16	31	5	348
-CENTRO DE CIENCIAS EMPRESARIALES	37	169	10	264	33	1	5	35	56	61	26	67	12	776
LIC. EN ADMINISTRACION Y GESTION FISCAL DE PYMES	6	40	1	56	9	1	1	4	14	16	6	13	3	170
LIC. EN AGRONEGOCIOS	17	42	3	36	5		1	3	9	9	2	13	2	142
LIC. EN COMERCIO ELECTRONICO	8	23	3	42	3		2	8	8	9	4	6	2	118
LIC. EN LOGISTICA EMPRESARIAL	6	64	3	130	16		1	20	25	27	14	35	5	346
-CENTRO DE CIENCIAS SOCIALES Y HUMANIDADES	68	411	39	687	75	15	16	151	224	169	87	331	34	2,307
LIC. EN ASESORIA PSICOPEDAGOGICA	5	28	4	49	7		2	7	10	8	5	14	1	140
LIC. EN CIENCIAS POLITICAS Y ADMON. PUB.	6	21	6	42	4	1		13	14	14	6	19	1	147
LIC. EN COMUNICACION E INFORMACION	3	29	2	49	8	1	1	10	17	7	11	20	2	160
LIC. EN COMUNICACION ORGANIZACIONAL	3	30	2	52	9			11	12	9	6	18	5	157
LIC. EN DERECHO	23	136	15	172	22	3	7	44	66	27	25	132	11	683
LIC. EN DOCENCIA DE FRANCES Y ESPAÑOL COMO LENGUAS EXTRANJERAS	6	21	1	33	1	2		7	11	7	5	13		107
LIC. EN DOCENCIA DEL IDIOMA INGLES	5	24	1	64	2	2		21	13	21	4	21	1	179
LIC. EN ENSEÑANZA DEL INGLES		1						1						2
LIC. EN FILOSOFIA		13		18	1			3	6	12	1	7		61
LIC. EN HISTORIA	4	14	3	20	3		1	6	9	12	2	12		86
LIC. EN PSICOLOGIA	7	70	3	110	16	5	3	18	40	23	14	58	9	376
LIC. EN SOCIOLOGIA	1	7	2	23				2	8	3	1	4	1	52
LIC. EN TRABAJO SOCIAL	5	17		55	2	1	2	8	18	26	7	13	3	157
-CENTRO DE LAS ARTES Y LA CULTURA	10	86	8	117	13	2	3	34	56	33	26	75	7	470
LIC. EN ESTUDIOS DEL ARTE Y GESTION CULTURAL	1	8	1	21	1	1	1	2	5	6	5	13	1	66
LIC. EN ARTES CINEMATOGRAFICAS Y AUDIOVISUALES	2	20	2	18	3			9	9	1	4	18	2	88
LIC. EN ARTES ESCENICAS: ACTUACION	1	16		12	1		1	2	12	5	1	8	1	60
LIC. EN CIENCIAS DEL ARTE Y GESTION CULTURAL	1	11	1	10	1			4	4	8	2	4	2	48
LIC. EN LETRAS HISPANICAS	5	20		36	3	1	1	8	15	8	9	18		124
LIC. EN MUSICA		11	4	20	4			9	11	5	5	14	1	84
TOTAL	558	2,512	172	4,291	479	86	73	788	1,198	1,057	624	2,081	219	14,138

10B.- ACTIVIDAD ECONÓMICA DE LA MADRE

CENTRO / CARRERA	AGRICULTOR	COMERCIANTE	DIRECTIVO	EMPLEADO	EMPRESARIO	HOGAR	IMPOSIBILITADO	JUBILADO	NO APLICA	OBrero	OTROS	PROFESIONAL	TÉCNICO	TOTAL
- CENTRO DE CIENCIAS AGROPECUARIAS	1	57	2	126	8	285	5	19	46	6	16	72	3	646
ING. AGROINDUSTRIAL		10		11	1	29	1	3	4		2	5	1	67
ING. AGRONOMO	1	7	1	19	1	65	2	2	9		3	7	1	118
INGENIERO EN ALIMENTOS		4		13		18			4	2	1	6		48
MEDICO VETERINARIO ZOOTECNISTA		36	1	83	6	173	2	14	29	4	10	54	1	413
- CENTRO DE CIENCIAS BASICAS	1	185	12	404	24	813	4	102	137	27	49	246	5	2,009
BIOLOGO		18		36	3	61		12	9	1	4	30		174
ING. BIOQUIMICO		20	2	32	1	60		2	10	1	3	27		158
ING. EN COMPUTACION INTELIGENTE		20		40	3	64	3	9	11	1	4	19	1	175
ING. EN ELECTRONICA		14		22	3	55		8	6	1	2	10	2	123
ING. EN SISTEMAS COMPUTACIONALES		37	4	100	8	190		18	42	5	15	39	2	460
ING. INDUSTRIAL ESTADISTICO		18	2	22	3	79		6	3	3	3	15		154
LIC. EN ANALISIS QUIMICO BIOLÓGICOS		3		2		24			5		2	5		41
LIC. EN BIOTECNOLOGIA	1	16	2	27	1	39		16	7	4	3	31		147
LIC. EN CIENCIAS AMBIENTALES		3		8		19		4	2	1	1	8		46
LIC. EN INFORMÁTICA Y TECNOLOGIAS COMPUTACIONALES		12	1	22		70		8	8	3	4	16		144
LIC. EN MATEMÁTICAS APLICADAS		2		13		15		2	2	1	2	7		44
LIC. EN TECNOLOGIAS DE INFORMACION		1		5		5		1	2	1				15
QUIMICO FARMACEUTICO BIOLOGO		21	1	75	2	132	1	16	30	5	6	39		328
- CENTRO DE CIENCIAS DE LA INGENIERÍA		100	4	208	4	437		42	60	15	28	103	5	1,006
ING. AUTOMOTRIZ		21	1	52	2	121		10	10	3	8	26		254
ING. BIOMEDICA		23	1	53		97		13	16	4	6	32	3	248
ING. EN DISEÑO MECANICO		11	1	20		35		3	9	1	2	7		89
ING. EN ENERGIAS RENOVABLES		14	1	27	1	51		8	8	1		10		121
ING. EN MANUFACTURA Y AUTOMATIZACION INDUSTRIAL		14		16		46		2	4	3	3	6	1	95
ING. EN ROBOTICA		17		40	1	87		6	13	3	9	22	1	199
- CENTRO DE CIENCIAS DE LA SALUD	4	198	14	465	14	924	5	118	155	28	31	318	7	2,281
LIC. EN CULTURA FISICA Y DEPORTE		14	2	45		60		3	6	4	4	20		158
LIC. EN ENFERMERIA	1	23		107		230	2	21	35	10	9	32	2	472
LIC. EN NUTRICION	1	21	1	56	1	85	1	19	26	1	1	32		245
LIC. EN OPTOMETRIA		17		23	2	43		4	13		2	14	1	119
LIC. EN TERAPIA FISICA		14		37		69		13	13	3	2	19	1	171
MEDICO CIRUJANO	1	58	8	129	10	271	2	39	37	5	6	134	3	703
MEDICO ESTOMATOLOGO	1	51	3	68	1	166		19	25	5	7	67		413
- CENTRO DE CIENCIAS DEL DISEÑO Y DE LA CONSTRUCCION	1	187	11	353	24	729	2	76	116	20	32	215	13	1,779
ARQUITECTO		37	2	65	7	148	2	16	17	2	5	46	4	351
ING. CIVIL		33	2	65	7	165		11	27	1	6	39		356
LIC. EN DISEÑO DE MODA EN INDUM. Y TEXTILES		36		53	2	120		8	23	7	6	28	5	288
LIC. EN DISEÑO DE INTERIORES	1	10	1	25	1	58		6	9	1	1	11	1	125
LIC. EN DISEÑO GRAFICO		33	2	54	3	104		15	14	4	9	35	3	276
LIC. EN DISEÑO INDUSTRIAL		26	4	65	4	93		15	19	2	2	43		273
LIC. EN URBANISMO		12		26		41		5	7	3	3	13		110
- CENTRO DE CIENCIAS ECONOMICAS Y ADMINISTRATIVAS	3	296	12	596	33	1,258	3	92	231	40	52	236	12	2,864
CONTADOR PUBLICO	1	57	1	140	4	315	2	21	75	9	10	42	5	682
LIC. EN ADMINISTRACION DE EMPRESAS		57	2	98	9	250	1	16	36	8	10	49	3	539
LIC. EN ADMINISTRACION DE LA PRODUCCION Y SERVICIOS		14		39	1	62		3	14	2	2	8		145
LIC. EN ADMINISTRACION FINANCIERA		33	2	59	7	146		8	27	5	11	28		326
LIC. EN COMERCIO INTERNACIONAL	1	25	3	41	2	67		12	10		3	25	3	192
LIC. EN ECONOMIA		14		26	2	56		6	11	4	2	14		135
LIC. EN GESTION TURISTICA		15		26	1	47		3	7	1		13		113
LIC. EN MERCADOTECNIA	1	49	3	79	3	166		13	21	5	10	34		384
LIC. EN RELACIONES INDUSTRIALES		32	1	88	4	149		10	30	6	4	23	1	348
- CENTRO DE CIENCIAS EMPRESARIALES	1	87	6	158	10	340	1	23	59	10	17	57	7	776
LIC. EN ADMINISTRACION Y GESTION FISCAL DE PYMES		24	1	37	3	68	1	1	14	2	5	12	2	170
LIC. EN AGRONEGOCIOS		15	1	22	2	73		6	11	3		8	1	142
LIC. EN COMERCIO ELECTRONICO	1	14	1	31	1	47		3	8	1		10	1	118
LIC. EN LOGISTICA EMPRESARIAL		34	3	68	4	152		13	26	4	12	27	3	346
- CENTRO DE CIENCIAS SOCIALES Y HUMANIDADES	4	238	22	451	29	923	6	105	162	35	54	262	16	2,307
LIC. EN ASESORIA PSICOPEDAGOGICA	1	12	2	28		68		3	10	1	2	13		140
LIC. EN CIENCIAS POLITICAS Y ADMON. PUB.		12	2	27	5	58	1	7	11	4	1	17	2	147
LIC. EN COMUNICACION E INFORMACION		17	1	40	2	60		6	10		4	20		160
LIC. EN COMUNICACION ORGANIZACIONAL		14		36	4	66	1	6	9	2	3	13	3	157
LIC. EN DERECHO	3	75	12	122	11	242	1	32	39	8	19	113	6	683
LIC. EN DOCENCIA DE FRANCÉS Y ESPAÑOL COMO LENGUAS EXTRANJERAS		14		21		46		7	7	4	4	4		107
LIC. EN DOCENCIA DEL IDIOMA INGLES		17	2	37		82		9	14	4	4	10		179
LIC. EN ENSEÑANZA DEL INGLES						2								2
LIC. EN FILOSOFIA		8		12	1	23		1	7	1	2	6		61
LIC. EN HISTORIA		10	1	19		34		6	5	3	1	6	1	86
LIC. EN PSICOLOGIA		40	2	69	6	147	3	18	33	4	11	42	1	376
LIC. EN SOCIOLOGIA		8		9		18		2	5		3	7		52
LIC. EN TRABAJO SOCIAL		11		31		77		8	12	4		11	3	157
- CENTRO DE LAS ARTES Y LA CULTURA		48	9	97	5	154	1	34	31	3	9	76	3	470
LIC. EN ESTUDIOS DEL ARTE Y GESTION CULTURAL		6	2	12		21		2	6			17		66
LIC. EN ARTES CINEMATOGRAFICAS Y AUDIOVISUALES		11	2	11	1	26		9	4	1	4	19		88
LIC. EN ARTES ESCENICAS: ACTUACION		11		19		15		1	2	1	1	10		60
LIC. EN CIENCIAS DEL ARTE Y GESTION CULTURAL		6	2	9	1	20		5	2		1	2		48
LIC. EN LETRAS HISPANICAS		7		26	2	48		9	11	1	2	17	1	124
LIC. EN MUSICA		7	3	20	1	24	1	8	6		1	11	2	84
TOTAL	15	1,396	92	2,858	151	5,863	27	611	997	184	288	1,585	71	14,138

11A.- INGRESOS MENSUALES DEL PADRE.

CENTRO / CARRERA	HASTA \$12,006.00	HASTA \$14,407.20	HASTA \$21,610.80	HASTA \$28,814.40	HASTA \$36,018.00	HASTA \$4,802.40	HASTA \$43,221.60	HASTA \$48,024.00	HASTA \$7,203.60	HASTA \$9,604.80	MÁS DE \$48,024.00	MENOS DE \$2,401.20	TOTAL
CENTRO DE CIENCIAS AGROPECUARIAS	37	45	35	16	4	176	4	2	99	63	8	86	575
ING. AGROINDUSTRIAL	5	4	2	1		20			10	9	1	8	60
ING. AGRONOMO	7	7	8	3	2	30		1	23	9		15	105
INGENIERO EN ALIMENTOS	2	3	2	1		9			9	6	1	10	43
MEDICO VETERINARIO ZOOTECNISTA	23	31	23	11	2	117	4	1	57	39	6	53	367
CENTRO DE CIENCIAS BASICAS	144	153	128	61	34	493	17	8	302	229	25	237	1,831
BIOLOGO	12	11	11	6	4	42	2		23	16	1	35	163
ING. BIOQUIMICO	7	14	11	8	4	32		2	26	22	4	22	152
ING. EN COMPUTACION INTELIGENTE	14	16	11	4	3	39	1		19	29	4	17	157
ING. EN ELECTRONICA	11	7	8	3	4	31	2		16	12	3	11	108
ING. EN SISTEMAS COMPUTACIONALES	38	44	29	18	6	121	3	2	71	45	2	36	415
ING. INDUSTRIAL ESTADISTICO	11	16	14	7	5	21	6	2	24	19	5	11	141
LIC. EN ANALISIS QUIMICO BIOLOGICOS	3		5	1		14	1		6	5		4	39
LIC. EN BIOTECNOLOGIA	12	12	18	6	2	34		1	17	15	3	13	133
LIC. EN CIENCIAS AMBIENTALES	3	3		1		15			9	2		9	42
LIC. EN INFORMATICA Y TECNOLOGIAS COMPUTACIONALES	8	5	8	4	2	39			26	16	1	18	127
LIC. EN MATEMATICAS APLICADAS	3	4	3		1	9			6	5		11	42
LIC. EN TECNOLOGIAS DE INFORMACION	3		1			2			3	2		1	12
QUIMICO FARMACEUTICO BIOLOGO	19	21	9	3	3	94	2	1	56	41	2	49	300
CENTRO DE CIENCIAS DE LA INGENIERIA	103	92	71	30	24	218	4	2	168	110	9	105	936
ING. AUTOMOTRIZ	23	20	16	5	10	56	1		52	22	5	30	240
ING. BIOMEDICA	26	22	16	9	5	55	1		36	34	1	23	228
ING. EN DISEÑO MECANICO	13	6	2	2	1	21			14	8		9	76
ING. EN ENERGIAS RENOVABLES	12	12	15	4	4	18			19	18	1	13	116
ING. EN MANUFACTURA Y AUTOMATIZACION INDUSTRIAL	7	14	8	2	1	22	1		14	10	1	8	88
ING. EN ROBOTICA	22	18	14	8	3	46	1	2	33	18	1	22	188
CENTRO DE CIENCIAS DE LA SALUD	165	175	160	66	47	534	19	11	381	212	20	326	2,116
LIC. EN CULTURA FISICA Y DEPORTE	13	10	6	1	1	38			30	16		30	145
LIC. EN ENFERMERIA	10	13	5	4		188			85	27	1	104	437
LIC. EN NUTRICION	16	24	13	9	6	56	3	1	51	25	1	19	224
LIC. EN OPTOMETRIA	9	5	8	4	1	28	2		18	15	1	22	113
LIC. EN TERAPIA FISICA	14	12	13	4	2	41			28	18		26	158
MEDICO CIRUJANO	66	77	75	31	28	99	11	8	104	62	15	71	647
MEDICO ESTOMATOLOGO	37	34	40	13	9	84	3	2	65	49	2	54	392
CENTRO DE CIENCIAS DEL DISEÑO Y DE LA CONSTRUCCION	140	142	187	74	64	311	29	18	267	184	38	192	1,646
ARQUITECTO	33	34	58	20	17	41	5	4	47	34	14	28	335
ING. CIVIL	28	26	35	15	12	56	6	5	57	42	7	40	329
LIC. EN DISEÑO DE MODA EN INDUM. Y TEXTILES	24	24	32	12	7	55	6	5	44	17	4	31	261
LIC. EN DISEÑO DE INTERIORES	12	7	4	4	6	34			21	9	3	17	117
LIC. EN DISEÑO GRAFICO	13	27	23	9	11	59	3	3	38	36	3	30	255
LIC. EN DISEÑO INDUSTRIAL	25	21	32	12	11	38	9		37	29	7	25	246
LIC. EN URBANISMO	5	3	3	2		28		1	23	17		21	103
CENTRO DE CIENCIAS ECONOMICAS Y ADMINISTRATIVAS	222	176	179	101	62	676	23	17	540	268	39	297	2,600
CONTADOR PUBLICO	47	32	31	13	11	194	4	2	141	54	8	67	604
LIC. EN ADMINISTRACION DE EMPRESAS	41	26	28	21	11	132	6	1	115	64	3	50	498
LIC. EN ADMINISTRACION DE LA PRODUCCION Y SERVICIOS	8	8	8	1	2	46			25	14	3	14	129
LIC. EN ADMINISTRACION FINANCIERA	23	27	19	8	12	62	4	5	74	31	6	29	300
LIC. EN COMERCIO INTERNACIONAL	22	25	21	19	7	17	4	4	22	19	5	13	178
LIC. EN ECONOMIA	16	3	12	6	3	35		1	20	9	3	19	127
LIC. EN GESTION TURISTICA	10	7	16	5	4	24			18	9		12	105
LIC. EN MERCADOTECNIA	37	26	22	23	9	80	3	2	60	38	8	48	356
LIC. EN RELACIONES INDUSTRIALES	18	22	22	5	3	86	2	2	65	30	3	45	303
CENTRO DE CIENCIAS EMPRESARIALES	57	60	53	22	9	206	6	3	129	74	11	89	719
LIC. EN ADMINISTRACION Y GESTION FISCAL DE PYMES	15	10	11	9	1	51		1	27	12	1	18	156
LIC. EN AGRONEGOCIOS	12	14	11	4	1	37	3	2	18	13	1	16	132
LIC. EN COMERCIO ELECTRONICO	6	8	6	1		33	2		21	12	2	19	110
LIC. EN LOGISTICA EMPRESARIAL	24	28	25	8	7	85	1		63	37	7	36	321
CENTRO DE CIENCIAS SOCIALES Y HUMANIDADES	175	158	143	71	49	526	34	10	354	209	46	305	2,080
LIC. EN ASESORIA PSICOPEDAGOGICA	15	7	6	1	3	35	10	1	22	10	2	18	130
LIC. EN CIENCIAS POLITICAS Y ADMON. PUB.	11	6	12	4	1	40	1	2	23	9	2	22	133
LIC. EN COMUNICACION E INFORMACION	10	18	12	4	4	35	1	2	28	17	2	10	143
LIC. EN COMUNICACION ORGANIZACIONAL	8	11	10	5	5	32	2	1	26	16	4	25	145
LIC. EN DERECHO	64	48	59	31	17	114	12	4	91	69	30	77	616
LIC. EN DOCENCIA DE FRANCÉS Y ESPAÑOL COMO LENGUAS EXTRANJERAS	8	6	5	3	2	24	2		16	8		22	96
LIC. EN DOCENCIA DEL IDIOMA INGLES	13	7	7	5	2	53			29	19	1	30	166
LIC. EN ENSEÑANZA DEL INGLES		2											2
LIC. EN FILOSOFIA	3	3	1		1	22			14	3	2	6	55
LIC. EN HISTORIA	9	10		4		21	2		10	10		11	77
LIC. EN PSICOLOGIA	28	28	28	14	12	76	4		66	31	2	46	335
LIC. EN SOCIOLOGIA	1	2	2		1	17			9	3	1	8	44
LIC. EN TRABAJO SOCIAL	5	10	1		1	57			20	14		30	138
CENTRO DE LAS ARTES Y LA CULTURA	33	40	31	8	8	98	6	2	68	56	2	62	414
LIC. EN ESTUDIOS DEL ARTE Y GESTION CULTURAL	8	2	9			17			8	6	1	10	61
LIC. EN ARTES CINEMATOGRAFICAS Y AUDIOVISUALES	8	10	9	2	1	12	3	1	14	14	1	4	79
LIC. EN ARTES ESCENICAS: ACTUACION	4	1	2		1	16	1		10	4		9	48
LIC. EN CIENCIAS DEL ARTE Y GESTION CULTURAL	1	3	2		1	15			6	5		11	44
LIC. EN LETRAS HISPANICAS	7	12	6	1	2	28	1	1	18	16		17	109
LIC. EN MUSICA	5	12	3	5	3	10	1		12	11		11	73
TOTAL	1,076	1,041	987	449	301	3,238	142	73	2,308	1,405	198	1,699	12,917

11B.- INGRESOS MENSUALES DE LA MADRE.

CENTRO / CARRERA	HASTA \$12,006.00	HASTA \$14,407.20	HASTA \$21,610.80	HASTA \$28,814.40	HASTA \$36,018.00	HASTA \$4,802.40	HASTA \$43,221.60	HASTA \$48,024.00	HASTA \$7,203.60	HASTA \$9,604.80	MÁS DE \$48,024.00	MENOS DE \$2,401.20	TOTAL
CENTRO DE CIENCIAS AGROPECUARIAS	29	24	18	6	1	121	2	2	58	34	2	303	600
ING. AGROINDUSTRIAL	2	2	1	2	1	13			9	3		31	63
ING. AGRONOMO	6	5	3	2		15	1		10	6		61	109
INGENIERO EN ALIMENTOS	1					18	1	1	3	1	1	18	44
MEDICO VETERINARIO ZOOTECNISTA	20	17	14	2	1	75		1	36	24	1	193	384
CENTRO DE CIENCIAS BASICAS	73	98	43	21	9	391	3	2	203	123	2	902	1,870
BIOLOGO	1	9	4	1		40			22	16		72	165
ING. BIOQUIMICO	9	8	5		1	28			16	9		72	148
ING. EN COMPUTACION INTELIGENTE	5	11	7	6		36			21	12		66	164
ING. EN ELECTRONICA	6	6	3		2	20			9	5		66	117
ING. EN SISTEMAS COMPUTACIONALES	16	24	6	5	1	92			39	31		204	418
ING. INDUSTRIAL ESTADISTICO	9	8	3	4	3	22	1	1	13	11	1	75	151
LIC. EN ANALISIS QUIMICO BIOLÓGICOS	1			1		8			3			23	36
LIC. EN BIOTECNOLOGIA	6	11	6	3	1	35	1		25	9		42	139
LIC. EN CIENCIAS AMBIENTALES	4	3	1			9			1	3		23	44
LIC. EN INFORMATICA Y TECNOLOGIAS COMPUTACIONALES	6	5	3			28			15	9		69	135
LIC. EN MATEMATICAS APLICADAS	1	6				7			7	2		19	42
LIC. EN TECNOLOGIAS DE INFORMACION		1				4			2	1		5	13
QUIMICO FARMACEUTICO BIOLÓGICO	9	6	5	1	1	62	1	1	30	15	1	166	298
CENTRO DE CIENCIAS DE LA INGENIERIA	43	42	30	8		196	2		92	64	2	465	944
ING. AUTOMOTRIZ	7	10	7	2		45	1		20	16		136	244
ING. BIOMEDICA	17	8	8	1		53	1		23	18		103	232
ING. EN DISEÑO MECANICO	1	4	5			20			8	6	1	35	80
ING. EN ENERGIAS RENOVABLES	7	8	2	2		21			13	7	1	51	112
ING. EN MANUFACTURA Y AUTOMATIZACION INDUSTRIAL	2	5	4			20			4	5		51	91
ING. EN ROBOTICA	9	7	4	3		37			24	12		89	185
CENTRO DE CIENCIAS DE LA SALUD	89	86	61	25	14	386	4	3	233	156	7	1,060	2,124
LIC. EN CULTURA FISICA Y DEPORTE	3	2	3			28			18	13		85	152
LIC. EN ENFERMERIA	4	8	2	3		94		1	37	12		276	437
LIC. EN NUTRICION	11	10	3		1	46	1		27	29		91	219
LIC. EN OPTOMETRIA	4	1	4	1	1	17			13	12		53	106
LIC. EN TERAPIA FISICA	6	5	6	1	1	36	1	1	17	9		75	158
MEDICO CIRUJANO	40	41	31	16	8	101	1	1	77	46	6	296	664
MEDICO ESTOMATOLOGO	21	19	12	4	3	64	1		44	35	1	184	388
CENTRO DE CIENCIAS DEL DISEÑO Y DE LA CONSTRUCCION	87	83	72	20	20	312	5	3	188	134	7	730	1,661
ARQUITECTO	25	33	16	3	7	46	1		41	20	2	140	334
ING. CIVIL	14	12	16	3	3	60		1	41	24	1	153	328
LIC. EN DISEÑO DE MODA EN INDUM. Y TEXTILES	19	9	12	4	2	48	3		26	18	1	123	265
LIC. EN DISEÑO DE INTERIORES	3	3	5	2		30			6	8	1	58	116
LIC. EN DISEÑO GRAFICO	10	12	8	3		48		1	36	26	1	116	261
LIC. EN DISEÑO INDUSTRIAL	16	11	13	5	7	59	1	1	26	30	1	84	254
LIC. EN URBANISMO		3	2		1	21			12	8		56	103
CENTRO DE CIENCIAS ECONOMICAS Y ADMINISTRATIVAS	114	88	66	32	14	574	5	4	285	170	9	1,268	2,629
CONTADOR PUBLICO	19	19	13	3	3	138			55	32	1	323	606
LIC. EN ADMINISTRACION DE EMPRESAS	23	13	8	6	2	109	1	2	63	30	1	243	501
LIC. EN ADMINISTRACION DE LA PRODUCCION Y SERVICIOS	4	5	1	1		27			15	12		65	130
LIC. EN ADMINISTRACION FINANCIERA	10	9	6	4		46	1	1	43	25		154	299
LIC. EN COMERCIO INTERNACIONAL	15	10	9	3	3	39		1	25	13	2	62	182
LIC. EN ECONOMIA	11	6	5		1	30			11	8	1	51	124
LIC. EN GESTION TURISTICA	4	8	4	2	1	18	1		8	8		52	106
LIC. EN MERCADOTECNIA	17	10	10	12	2	84	2		36	21	2	167	363
LIC. EN RELACIONES INDUSTRIALES	11	8	10	1	2	83			29	21	2	151	318
CENTRO DE CIENCIAS EMPRESARIALES	38	27	18	9	2	141		1	97	25	3	356	717
LIC. EN ADMINISTRACION Y GESTION FISCAL DE PYMES	12	7	1	1		32			22	3	2	76	156
LIC. EN AGRONEGOCIOS	7	1	4	1	1	31			17	5		64	131
LIC. EN COMERCIO ELECTRONICO	6	3	2	3	1	21		1	13	5		55	110
LIC. EN LOGISTICA EMPRESARIAL	13	16	11	4		57			45	12	1	161	320
CENTRO DE CIENCIAS SOCIALES Y HUMANIDADES	107	77	79	27	19	413	9	2	242	140	18	1,010	2,143
LIC. EN ASESORIA PSICOPEDAGOGICA	5	4	3			31	1	1	16	5		64	130
LIC. EN CIENCIAS POLITICAS Y ADMON. PUB.	5	6	3	4	4	26	3		14	8		63	136
LIC. EN COMUNICACION E INFORMACION	4	5	4	1	1	29			29	7	1	69	150
LIC. EN COMUNICACION ORGANIZACIONAL	7	7	4	1	1	36			21	8	1	62	148
LIC. EN DERECHO	46	24	43	9	11	107	3	1	68	66	13	253	644
LIC. EN DOCENCIA DE FRANCES Y ESPAÑOL COMO LENGUAS EXTRANJERAS	2			1		22			8	7		60	100
LIC. EN DOCENCIA DEL IDIOMA INGLES	10	4	7	2		30			10	3	1	98	165
LIC. EN ENSEÑANZA DEL INGLES												2	2
LIC. EN FILOSOFIA	1	1	2			14			4	3	2	27	54
LIC. EN HISTORIA	4	4	1	2		15	1		12	3		39	81
LIC. EN PSICOLOGIA	18	16	12	6	2	58	1		43	20		166	342
LIC. EN SOCIOLOGIA	3	2				12			8	3		19	47
LIC. EN TRABAJO SOCIAL	2	4		1		33			9	7		88	144
CENTRO DE LAS ARTES Y LA CULTURA	25	18	12	5	5	97	1	1	58	42		174	438
LIC. EN ESTUDIOS DEL ARTE Y GESTION CULTURAL	6	5	1			11			5	7		25	60
LIC. EN ARTES CINEMATOGRAFICAS Y AUDIOVISUALES	6	4	5	1		16			11	11		29	83
LIC. EN ARTES ESCENICAS: ACTUACION	3	1	1	1	1	16			10	3		22	58
LIC. EN CIENCIAS DEL ARTE Y GESTION CULTURAL	2		1	1		12	1		5	3		21	46
LIC. EN LETRAS HISPANICAS	6	3	3	1	2	27			12	9		50	113
LIC. EN MUSICA	2	5	1	1	2	15		1	15	9		27	78
TOTAL	605	543	399	153	84	2,631	31	18	1,456	888	50	6,268	13,126

12.- NÚMERO DE PERSONAS EN EL NÚCLEO FAMILIAR

CENTRO / CARRERA	DE CUATRO A SEIS	DE DIEZ O MÁS	DE SIETE A NUEVE	TRES O MENOS	TOTAL
— CENTRO DE CIENCIAS AGROPECUARIAS	464	6	57	119	646
ING. AGROINDUSTRIAL	47	2	7	11	67
ING. AGRONOMO	77	1	16	24	118
INGENIERO EN ALIMENTOS	32		6	10	48
MEDICO VETERINARIO ZOOTECNISTA	308	3	28	74	413
— CENTRO DE CIENCIAS BASICAS	1,477	14	143	375	2,009
BIOLOGO	120	1	14	39	174
ING. BIOQUIMICO	131		4	23	158
ING. EN COMPUTACION INTELIGENTE	129	4	5	37	175
ING. EN ELECTRONICA	90		10	23	123
ING. EN SISTEMAS COMPUTACIONALES	349	4	27	80	460
ING. INDUSTRIAL ESTADISTICO	124	1	11	18	154
LIC. EN ANALISIS QUIMICO BIOLOGICOS	31	1	3	6	41
LIC. EN BIOTECNOLOGIA	100	1	14	32	147
LIC. EN CIENCIAS AMBIENTALES	31		6	9	46
LIC. EN INFORMATICA Y TECNOLOGIAS COMPUTACIONALES	107	1	10	26	144
LIC. EN MATEMATICAS APLICADAS	32		2	10	44
LIC. EN TECNOLOGIAS DE INFORMACION	12		2	1	15
QUIMICO FARMACEUTICO BIOLOGO	221	1	35	71	328
— CENTRO DE CIENCIAS DE LA INGENIERÍA	785	14	54	153	1,006
ING. AUTOMOTRIZ	204	5	9	36	254
ING. BIOMEDICA	199		14	35	248
ING. EN DISEÑO MECANICO	67		7	15	89
ING. EN ENERGIAS RENOVABLES	91	4	6	20	121
ING. EN MANUFACTURA Y AUTOMATIZACION INDUSTRIAL	72	2	4	17	95
ING. EN ROBOTICA	152	3	14	30	199
— CENTRO DE CIENCIAS DE LA SALUD	1,731	20	167	363	2,281
LIC. EN CULTURA FISICA Y DEPORTE	123	2	12	21	158
LIC. EN ENFERMERIA	347	4	40	81	472
LIC. EN NUTRICION	195		19	31	245
LIC. EN OPTOMETRIA	86	1	9	23	119
LIC. EN TERAPIA FISICA	127		14	30	171
MEDICO CIRUJANO	529	8	43	123	703
MEDICO ESTOMATOLOGO	324	5	30	54	413
— CENTRO DE CIENCIAS DEL DISEÑO Y DE LA CONSTRUCCION	1,329	9	151	290	1,779
ARQUITECTO	272	1	23	55	351
ING. CIVIL	265	3	41	47	356
LIC. EN DISEÑO DE MODA EN INDUM. Y TEXTILES	215	2	32	39	288
LIC. EN DISEÑO DE INTERIORES	94		13	18	125
LIC. EN DISEÑO GRAFICO	210		17	49	276
LIC. EN DISEÑO INDUSTRIAL	197	3	15	58	273
LIC. EN URBANISMO	76		10	24	110
— CENTRO DE CIENCIAS ECONOMICAS Y ADMINISTRATIVAS	2,186	24	191	463	2,864
CONTADOR PUBLICO	520	5	60	97	682
LIC. EN ADMINISTRACION DE EMPRESAS	433	3	31	72	539
LIC. EN ADMINISTRACION DE LA PRODUCCION Y SERVICIOS	120		9	16	145
LIC. EN ADMINISTRACION FINANCIERA	238	5	30	53	326
LIC. EN COMERCIO INTERNACIONAL	153	1	3	35	192
LIC. EN ECONOMIA	100	1	11	23	135
LIC. EN GESTION TURISTICA	85		11	17	113
LIC. EN MERCADOTECNIA	280	6	17	81	384
LIC. EN RELACIONES INDUSTRIALES	257	3	19	69	348
— CENTRO DE CIENCIAS EMPRESARIALES	572	2	72	130	776
LIC. EN ADMINISTRACION Y GESTION FISCAL DE PYMES	120		17	33	170
LIC. EN AGRONEGOCIOS	99	1	19	23	142
LIC. EN COMERCIO ELECTRONICO	92	1	8	17	118
LIC. EN LOGISTICA EMPRESARIAL	261		28	57	346
— CENTRO DE CIENCIAS SOCIALES Y HUMANIDADES	1,635	16	165	491	2,307
LIC. EN ASESORIA PSICOPEDAGOGICA	105	2	7	26	140
LIC. EN CIENCIAS POLITICAS Y ADMON. PUB.	99	1	10	37	147
LIC. EN COMUNICACION E INFORMACION	113		10	37	160
LIC. EN COMUNICACION ORGANIZACIONAL	114	1	10	32	157
LIC. EN DERECHO	484	6	45	148	683
LIC. EN DOCENCIA DE FRANCES Y ESPAÑOL COMO LENGUAS EXTRANJERAS	70	1	9	27	107
LIC. EN DOCENCIA DEL IDIOMA INGLES	123	1	14	41	179
LIC. EN ENSEÑANZA DEL INGLES	2				2
LIC. EN FILOSOFIA	35	2	5	19	61
LIC. EN HISTORIA	59		4	23	86
LIC. EN PSICOLOGIA	285	1	28	62	376
LIC. EN SOCIOLOGIA	36		7	9	52
LIC. EN TRABAJO SOCIAL	110	1	16	30	157
— CENTRO DE LAS ARTES Y LA CULTURA	321	3	31	115	470
LIC EN ESTUDIOS DEL ARTE Y GESTION CULTURAL	51		2	13	66
LIC. EN ARTES CINEMATOGRAFICAS Y AUDIOVISUALES	67		2	19	88
LIC. EN ARTES ESCENICAS: ACTUACION	36	1	3	20	60
LIC. EN CIENCIAS DEL ARTE Y GESTION CULTURAL	30		8	10	48
LIC. EN LETRAS HISPANICAS	83	1	9	31	124
LIC. EN MUSICA	54	1	7	22	84
TOTAL	10,500	108	1,031	2,499	14,138

13.- HÁBITO DE LECTURA DE LA FAMILIA

CENTRO / CARRERA	MADRE	OTRO	PADRE	TOTAL
⇒ CENTRO DE CIENCIAS AGROPECUARIAS	345	316	272	933
ING. AGROINDUSTRIAL	29	36	24	89
ING. AGRONOMO	56	63	50	169
INGENIERO EN ALIMENTOS	28	23	22	73
MEDICO VETERINARIO ZOOTECNISTA	232	194	176	602
⇒ CENTRO DE CIENCIAS BASICAS	1,032	1,027	852	2,911
BIOLOGO	107	82	96	285
ING. BIOQUIMICO	79	87	79	245
ING. EN COMPUTACION INTELIGENTE	84	97	70	251
ING. EN ELECTRONICA	59	69	44	172
ING. EN SISTEMAS COMPUTACIONALES	225	240	189	654
ING. INDUSTRIAL ESTADISTICO	76	87	57	220
LIC. EN ANALISIS QUIMICO BIOLOGICOS	19	21	16	56
LIC. EN BIOTECNOLOGIA	78	72	69	219
LIC. EN CIENCIAS AMBIENTALES	26	21	20	67
LIC. EN INFORMATICA Y TECNOLOGIAS COMPUTACIONALES	75	70	55	200
LIC. EN MATEMATICAS APLICADAS	15	26	18	59
LIC. EN TECNOLOGIAS DE INFORMACION	10	7	6	23
QUIMICO FARMACEUTICO BIOLOGO	179	148	133	460
⇒ CENTRO DE CIENCIAS DE LA INGENIERÍA	528	491	463	1,482
ING. AUTOMOTRIZ	133	128	114	375
ING. BIOMEDICA	135	111	120	366
ING. EN DISEÑO MECANICO	45	43	35	123
ING. EN ENERGIAS RENOVABLES	63	57	66	186
ING. EN MANUFACTURA Y AUTOMATIZACION INDUSTRIAL	47	41	42	130
ING. EN ROBOTICA	105	111	86	302
⇒ CENTRO DE CIENCIAS DE LA SALUD	1,195	1,089	1,058	3,342
LIC. EN CULTURA FISICA Y DEPORTE	82	74	81	237
LIC. EN ENFERMERIA	212	244	158	614
LIC. EN NUTRICION	132	118	95	345
LIC. EN OPTOMETRIA	50	64	52	166
LIC. EN TERAPIA FISICA	92	79	87	258
MEDICO CIRUJANO	405	324	378	1,107
MEDICO ESTOMATOLOGO	222	186	207	615
⇒ CENTRO DE CIENCIAS DEL DISEÑO Y DE LA CONSTRUCCION	958	849	838	2,645
ARQUITECTO	182	168	181	531
ING. CIVIL	183	194	147	524
LIC. EN DISEÑO DE MODA EN INDUM. Y TEXTILES	146	139	142	427
LIC. EN DISEÑO DE INTERIORES	72	55	55	182
LIC. EN DISEÑO GRAFICO	140	125	119	384
LIC. EN DISEÑO INDUSTRIAL	172	115	151	438
LIC. EN URBANISMO	63	53	43	159
⇒ CENTRO DE CIENCIAS ECONOMICAS Y ADMINISTRATIVAS	1,450	1,303	1,159	3,912
CONTADOR PUBLICO	332	343	245	920
LIC. EN ADMINISTRACION DE EMPRESAS	271	247	230	748
LIC. EN ADMINISTRACION DE LA PRODUCCION Y SERVICIOS	65	63	61	189
LIC. EN ADMINISTRACION FINANCIERA	152	171	121	444
LIC. EN COMERCIO INTERNACIONAL	121	82	95	298
LIC. EN ECONOMIA	77	60	59	196
LIC. EN GESTION TURISTICA	54	50	44	148
LIC. EN MERCADOTECNIA	210	141	172	523
LIC. EN RELACIONES INDUSTRIALES	168	146	132	446
⇒ CENTRO DE CIENCIAS EMPRESARIALES	397	344	338	1,079
LIC. EN ADMINISTRACION Y GESTION FISCAL DE PYMES	82	88	66	236
LIC. EN AGRONEGOCIOS	73	61	61	195
LIC. EN COMERCIO ELECTRONICO	66	42	58	166
LIC. EN LOGISTICA EMPRESARIAL	176	153	153	482
⇒ CENTRO DE CIENCIAS SOCIALES Y HUMANIDADES	1,166	1,124	1,016	3,306
LIC. EN ASESORIA PSICOPEDAGOGICA	72	69	62	203
LIC. EN CIENCIAS POLITICAS Y ADMON. PUB.	71	70	72	213
LIC. EN COMUNICACION E INFORMACION	83	79	74	236
LIC. EN COMUNICACION ORGANIZACIONAL	84	59	77	220
LIC. EN DERECHO	378	334	329	1,041
LIC. EN DOCENCIA DE FRANCES Y ESPAÑOL COMO LENGUAS EXTRANJERAS	45	51	39	135
LIC. EN DOCENCIA DEL IDIOMA INGLES	77	86	71	234
LIC. EN ENSEÑANZA DEL INGLES	1	2	1	4
LIC. EN FILOSOFIA	23	35	18	76
LIC. EN HISTORIA	48	43	43	134
LIC. EN PSICOLOGIA	189	198	151	538
LIC. EN SOCIOLOGIA	25	27	19	71
LIC. EN TRABAJO SOCIAL	70	71	60	201
⇒ CENTRO DE LAS ARTES Y LA CULTURA	258	242	216	716
LIC EN ESTUDIOS DEL ARTE Y GESTION CULTURAL	36	32	34	102
LIC. EN ARTES CINEMATOGRAFICAS Y AUDIOVISUALES	54	43	47	144
LIC. EN ARTES ESCENICAS: ACTUACION	37	29	27	93
LIC. EN CIENCIAS DEL ARTE Y GESTION CULTURAL	23	31	18	72
LIC. EN LETRAS HISPANICAS	57	70	49	176
LIC. EN MUSICA	51	37	41	129
TOTAL	7,329	6,785	6,212	20,326

14.- FAMILIAR CURSANDO LICENCIATURA

CENTRO / CARRERA	NO	SI	TOTAL
▬ CENTRO DE CIENCIAS AGROPECUARIAS	445	201	646
ING. AGROINDUSTRIAL	52	15	67
ING. AGRONOMO	77	41	118
INGENIERO EN ALIMENTOS	35	13	48
MEDICO VETERINARIO ZOOTECNISTA	281	132	413
▬ CENTRO DE CIENCIAS BASICAS	1,318	691	2,009
BIOLOGO	122	52	174
ING. BIOQUIMICO	94	64	158
ING. EN COMPUTACION INTELIGENTE	116	59	175
ING. EN ELECTRONICA	90	33	123
ING. EN SISTEMAS COMPUTACIONALES	301	159	460
ING. INDUSTRIAL ESTADISTICO	104	50	154
LIC. EN ANALISIS QUIMICO BIOLÓGICOS	22	19	41
LIC. EN BIOTECNOLOGIA	93	54	147
LIC. EN CIENCIAS AMBIENTALES	29	17	46
LIC. EN INFORMÁTICA Y TECNOLOGIAS COMPUTACIONALES	102	42	144
LIC. EN MATEMATICAS APLICADAS	24	20	44
LIC. EN TECNOLOGIAS DE INFORMACION	12	3	15
QUIMICO FARMACEUTICO BIOLOGO	209	119	328
▬ CENTRO DE CIENCIAS DE LA INGENIERÍA	663	343	1,006
ING. AUTOMOTRIZ	174	80	254
ING. BIOMEDICA	151	97	248
ING. EN DISEÑO MECANICO	59	30	89
ING. EN ENERGIAS RENOVABLES	73	48	121
ING. EN MANUFACTURA Y AUTOMATIZACION INDUSTRIAL	70	25	95
ING. EN ROBOTICA	136	63	199
▬ CENTRO DE CIENCIAS DE LA SALUD	1,456	825	2,281
LIC. EN CULTURA FISICA Y DEPORTE	95	63	158
LIC. EN ENFERMERIA	327	145	472
LIC. EN NUTRICION	152	93	245
LIC. EN OPTOMETRIA	76	43	119
LIC. EN TERAPIA FISICA	109	62	171
MEDICO CIRUJANO	426	277	703
MEDICO ESTOMATOLOGO	271	142	413
▬ CENTRO DE CIENCIAS DEL DISEÑO Y DE LA CONSTRUCCION	1,130	649	1,779
ARQUITECTO	216	135	351
ING. CIVIL	209	147	356
LIC. EN DISEÑO DE MODA EN INDUM. Y TEXTILES	186	102	288
LIC. EN DISEÑO DE INTERIORES	83	42	125
LIC. EN DISEÑO GRAFICO	190	86	276
LIC. EN DISEÑO INDUSTRIAL	175	98	273
LIC. EN URBANISMO	71	39	110
▬ CENTRO DE CIENCIAS ECONOMICAS Y ADMINISTRATIVAS	2,031	833	2,864
CONTADOR PUBLICO	465	217	682
LIC. EN ADMINISTRACION DE EMPRESAS	370	169	539
LIC. EN ADMINISTRACION DE LA PRODUCCION Y SERVICIOS	101	44	145
LIC. EN ADMINISTRACION FINANCIERA	227	99	326
LIC. EN COMERCIO INTERNACIONAL	136	56	192
LIC. EN ECONOMIA	96	39	135
LIC. EN GESTION TURISTICA	77	36	113
LIC. EN MERCADOTECNIA	305	79	384
LIC. EN RELACIONES INDUSTRIALES	254	94	348
▬ CENTRO DE CIENCIAS EMPRESARIALES	546	230	776
LIC. EN ADMINISTRACION Y GESTION FISCAL DE PYMES	121	49	170
LIC. EN AGRONEGOCIOS	99	43	142
LIC. EN COMERCIO ELECTRONICO	85	33	118
LIC. EN LOGISTICA EMPRESARIAL	241	105	346
▬ CENTRO DE CIENCIAS SOCIALES Y HUMANIDADES	1,588	719	2,307
LIC. EN ASESORIA PSICOPEDAGOGICA	89	51	140
LIC. EN CIENCIAS POLITICAS Y ADMON. PUB.	101	46	147
LIC. EN COMUNICACION E INFORMACION	111	49	160
LIC. EN COMUNICACION ORGANIZACIONAL	112	45	157
LIC. EN DERECHO	464	219	683
LIC. EN DOCENCIA DE FRANCES Y ESPAÑOL COMO LENGUAS EXTRANJERAS	66	41	107
LIC. EN DOCENCIA DEL IDIOMA INGLES	138	41	179
LIC. EN ENSEÑANZA DEL INGLES	1	1	2
LIC. EN FILOSOFIA	49	12	61
LIC. EN HISTORIA	68	18	86
LIC. EN PSICOLOGIA	250	126	376
LIC. EN SOCIOLOGIA	34	18	52
LIC. EN TRABAJO SOCIAL	105	52	157
▬ CENTRO DE LAS ARTES Y LA CULTURA	322	148	470
LIC EN ESTUDIOS DEL ARTE Y GESTION CULTURAL	44	22	66
LIC. EN ARTES CINEMATOGRAFICAS Y AUDIOVISUALES	65	23	88
LIC. EN ARTES ESCENICAS: ACTUACION	45	15	60
LIC. EN CIENCIAS DEL ARTE Y GESTION CULTURAL	30	18	48
LIC. EN LETRAS HISPANICAS	80	44	124
LIC. EN MUSICA	58	26	84
TOTAL	9,499	4,639	14,138

14A.- UNIVERSIDAD DONDE ESTA CURSANDO LA LICENCIATURA

CENTRO / CARRERA	TOTAL
CENTRO DE CIENCIAS AGROPECUARIAS	646
CENTRO DE ESTUDIOS SUPERIORES DEL ESTADO DE AGUASCALIENTE	1
ESCUELA NORMAL DE AGUASCALIENTES	1
ESCUELA NORMAL DE RINCÓN DE ROMOS	2
ESCUELA REGIONAL DE EDUCACIÓN NORMAL DE AGUASCALIENTES	1
INSTITUTO TECNOLÓGICO DE AGUASCALIENTES	15
INSTITUTO TECNOLÓGICO DE ESTUDIOS SUPERIORES DE MONTERREY	1
INSTITUTO TECNOLÓGICO EL LLANO AGUASCALIENTES	3
NO APLICA	414
Otras	41
UNIDAD U.P.N. 011 AGUASCALIENTES	1
UNIVERSIDAD AUTÓNOMA DE AGUASCALIENTES	116
UNIVERSIDAD CUAUHTEMOC PLANTEL AGUASCALIENTES, S.C.	7
UNIVERSIDAD DE ESTUDIOS AVANZADOS	6
UNIVERSIDAD DE LAS ARTES	2
UNIVERSIDAD DEL VALLE DE MÉXICO	1
UNIVERSIDAD INTERAMERICANA PARA EL DESARROLLO, CAMPUS AG	3
UNIVERSIDAD LA CONCORDIA	13
UNIVERSIDAD PANAMERICANA, CAMPUS BONATERRA	1
UNIVERSIDAD POLITÉCNICA DE AGUASCALIENTES	6
UNIVERSIDAD TECNOLÓGICA DE AGUASCALIENTES	6
UNIVERSIDAD TECNOLÓGICA DEL NORTE DE AGUASCALIENTES	4
UNIVERSIDAD TECNOLÓGICA EL RETOÑO	1
CENTRO DE CIENCIAS BÁSICAS	2,009
ESCUELA NORMAL DE AGUASCALIENTES	3
ESCUELA NORMAL DE RINCÓN DE ROMOS	1
ESCUELA REGIONAL DE EDUCACIÓN NORMAL DE AGUASCALIENTES	1
INSTITUTO CULTURAL DE AGUASCALIENTES	1
INSTITUTO TECNOLÓGICO DE AGUASCALIENTES	47
INSTITUTO TECNOLÓGICO DE ESTUDIOS SUPERIORES DE MONTERREY	2
INSTITUTO TECNOLÓGICO DE PABELLÓN DE ARTEAGA	2
INSTITUTO TECNOLÓGICO EL LLANO AGUASCALIENTES	1
NO APLICA	1,230
Otras	94
UNIVERSIDAD AUTÓNOMA DE AGUASCALIENTES	474
UNIVERSIDAD CUAUHTEMOC PLANTEL AGUASCALIENTES, S.C.	17
UNIVERSIDAD DE DURANGO, CAMPUS AGUASCALIENTES	3
UNIVERSIDAD DE ESTUDIOS AVANZADOS	11
UNIVERSIDAD DE LAS ARTES	4
UNIVERSIDAD DEL DESARROLLO PROFESIONAL PLANTEL AGUASCALIENTES	2
UNIVERSIDAD DEL VALLE DE ATEMAJAC, PLANTEL AGUASCALIENTES	1
UNIVERSIDAD DEL VALLE DE MÉXICO	5
UNIVERSIDAD INTERAMERICANA PARA EL DESARROLLO, CAMPUS AG	4
UNIVERSIDAD LA CONCORDIA	28
UNIVERSIDAD PANAMERICANA, CAMPUS BONATERRA	4
UNIVERSIDAD POLITÉCNICA DE AGUASCALIENTES	24
UNIVERSIDAD TECNOLÓGICA DE AGUASCALIENTES	30
UNIVERSIDAD TECNOLÓGICA DE CALVILLO	1
UNIVERSIDAD TECNOLÓGICA DEL NORTE DE AGUASCALIENTES	12
UNIVERSIDAD TECNOLÓGICA EL RETOÑO	3
UNIVERSIDAD VILLASUNCIÓN	4
CENTRO DE CIENCIAS DE LA INGENIERÍA	1,006
ESCUELA NORMAL DE AGUASCALIENTES	1
ESCUELA REGIONAL DE EDUCACIÓN NORMAL DE AGUASCALIENTES	1
INSTITUTO TECNOLÓGICO DE AGUASCALIENTES	14
INSTITUTO TECNOLÓGICO DE ESTUDIOS SUPERIORES DE MONTERREY	1
INSTITUTO TECNOLÓGICO DE PABELLÓN DE ARTEAGA	2
INSTITUTO TECNOLÓGICO EL LLANO AGUASCALIENTES	2
NO APLICA	608
Otras	70
UNIVERSIDAD AUTÓNOMA DE AGUASCALIENTES	247
UNIVERSIDAD CUAUHTEMOC PLANTEL AGUASCALIENTES, S.C.	4
UNIVERSIDAD DE DURANGO, CAMPUS AGUASCALIENTES	2
UNIVERSIDAD DE ESTUDIOS AVANZADOS	5
UNIVERSIDAD DEL VALLE DE MÉXICO	4
UNIVERSIDAD INTERAMERICANA PARA EL DESARROLLO, CAMPUS AG	2
UNIVERSIDAD LA CONCORDIA	10
UNIVERSIDAD PANAMERICANA, CAMPUS BONATERRA	2
UNIVERSIDAD POLITÉCNICA DE AGUASCALIENTES	15
UNIVERSIDAD TECNOLÓGICA DE AGUASCALIENTES	8
UNIVERSIDAD TECNOLÓGICA DE CALVILLO	2
UNIVERSIDAD TECNOLÓGICA DEL NORTE DE AGUASCALIENTES	4
UNIVERSIDAD TECNOLÓGICA EL RETOÑO	1
UNIVERSIDAD VILLASUNCIÓN	1
CENTRO DE CIENCIAS DE LA SALUD	2,281
CENTRO DE ESTUDIOS SUPERIORES DEL ESTADO DE AGUASCALIENTE	4
CENTRO UNIVERSITARIO GALILEA	1
COLEGIO LATINOAMERICANO DE EDUCACIÓN AVANZADA	1
ESCUELA NORMAL "GUADALUPE VICTORIA"	1
ESCUELA NORMAL DE AGUASCALIENTES	5
ESCUELA NORMAL DE RINCÓN DE ROMOS	2
ESCUELA REGIONAL DE EDUCACIÓN NORMAL DE AGUASCALIENTES	3
ESCUELA SUPERIOR FEDERAL DE AGUASCALIENTES "PROF. JOSÉ SAN	1
INSTITUTO CULTURAL DE AGUASCALIENTES	1
INSTITUTO TECNOLÓGICO DE AGUASCALIENTES	51
INSTITUTO TECNOLÓGICO DE ESTUDIOS SUPERIORES DE MONTERREY	5
INSTITUTO TECNOLÓGICO DE PABELLÓN DE ARTEAGA	1
INSTITUTO TECNOLÓGICO EL LLANO AGUASCALIENTES	2
NO APLICA	1,330
Otras	115
UNIDAD U.P.N. 011 AGUASCALIENTES	2
UNIVERSIDAD AUTÓNOMA DE AGUASCALIENTES	539
UNIVERSIDAD CUAUHTEMOC PLANTEL AGUASCALIENTES, S.C.	35
UNIVERSIDAD DE DURANGO, CAMPUS AGUASCALIENTES	2
UNIVERSIDAD DE ESTUDIOS AVANZADOS	16
UNIVERSIDAD DE LAS ARTES	5
UNIVERSIDAD DEL DESARROLLO PROFESIONAL PLANTEL AGUASCALIENTES	1
UNIVERSIDAD DEL VALLE DE MÉXICO	11
UNIVERSIDAD INTERAMERICANA PARA EL DESARROLLO, CAMPUS AG	7
UNIVERSIDAD LA CONCORDIA	23
UNIVERSIDAD PANAMERICANA, CAMPUS BONATERRA	16
UNIVERSIDAD POLITÉCNICA DE AGUASCALIENTES	39
UNIVERSIDAD TECNOLÓGICA DE AGUASCALIENTES	37
UNIVERSIDAD TECNOLÓGICA DE CALVILLO	1
UNIVERSIDAD TECNOLÓGICA DEL NORTE DE AGUASCALIENTES	13
UNIVERSIDAD TECNOLÓGICA EL RETOÑO	7
UNIVERSIDAD VILLASUNCIÓN	4

CENTRO DE CIENCIAS DEL DISEÑO Y DE LA CONSTRUCCIÓN	1,779
CENTRO DE ESTUDIOS SUPERIORES DEL ESTADO DE AGUASCALIENTE	1
ESCUELA NORMAL DE AGUASCALIENTES	5
ESCUELA REGIONAL DE EDUCACIÓN NORMAL DE AGUASCALIENTES	2
ESCUELA SUPERIOR FEDERAL DE AGUASCALIENTES "PROF. JOSÉ SAN	37
INSTITUTO TECNOLÓGICO DE AGUASCALIENTES	1
INSTITUTO TECNOLÓGICO DE ESTUDIOS SUPERIORES DE MONTERREY	3
INSTITUTO TECNOLÓGICO DE PABELLÓN DE ARTEAGA	4
INSTITUTO TECNOLÓGICO EL LLANO AGUASCALIENTES	2
NO APLICA	1,022
Otras	84
UNIDAD U.P.N. 011 AGUASCALIENTES	2
UNIVERSIDAD AUTÓNOMA DE AGUASCALIENTES	473
UNIVERSIDAD CUAUHTEMOC PLANTEL AGUASCALIENTES, S.C.	24
UNIVERSIDAD DE DURANGO, CAMPUS AGUASCALIENTES	2
UNIVERSIDAD DE ESTUDIOS AVANZADOS	7
UNIVERSIDAD DE LAS ARTES	10
UNIVERSIDAD DEL VALLE DE MÉXICO	6
UNIVERSIDAD INTERAMERICANA PARA EL DESARROLLO, CAMPUS AG	3
UNIVERSIDAD LA CONCORDIA	14
UNIVERSIDAD PANAMERICANA, CAMPUS BONATERRA	22
UNIVERSIDAD POLITÉCNICA DE AGUASCALIENTES	24
UNIVERSIDAD TECNOLÓGICA DE AGUASCALIENTES	19
UNIVERSIDAD TECNOLÓGICA DEL NORTE DE AGUASCALIENTES	5
UNIVERSIDAD TECNOLÓGICA EL RETOÑO	3
UNIVERSIDAD VILLASUNCIÓN	4
CENTRO DE CIENCIAS ECONÓMICAS Y ADMINISTRATIVAS	2,864
CENTRO DE ESTUDIOS SUPERIORES DEL ESTADO DE AGUASCALIENTE	1
CENTRO UNIVERSITARIO GALILEA	1
ESCUELA NORMAL DE AGUASCALIENTES	5
ESCUELA NORMAL DE RINCÓN DE ROMOS	1
ESCUELA REGIONAL DE EDUCACIÓN NORMAL DE AGUASCALIENTES	5
ESCUELA SUPERIOR FEDERAL DE AGUASCALIENTES "PROF. JOSÉ SAN	1
INSTITUTO TECNOLÓGICO DE AGUASCALIENTES	55
INSTITUTO TECNOLÓGICO DE ESTUDIOS SUPERIORES DE MONTERREY	3
INSTITUTO TECNOLÓGICO DE PABELLÓN DE ARTEAGA	2
INSTITUTO TECNOLÓGICO EL LLANO AGUASCALIENTES	5
NO APLICA	1,903
Otras	98
UNIDAD U.P.N. 011 AGUASCALIENTES	1
UNIVERSIDAD AUTÓNOMA DE AGUASCALIENTES	579
UNIVERSIDAD CUAUHTEMOC PLANTEL AGUASCALIENTES, S.C.	30
UNIVERSIDAD DE DURANGO, CAMPUS AGUASCALIENTES	3
UNIVERSIDAD DE ESTUDIOS AVANZADOS	5
UNIVERSIDAD DE LAS ARTES	4
UNIVERSIDAD DE LEÓN, PLANTEL AGUASCALIENTES	1
UNIVERSIDAD DEL DESARROLLO PROFESIONAL PLANTEL AGUASCALIENTES	3
UNIVERSIDAD DEL VALLE DE MÉXICO	16
UNIVERSIDAD INTERAMERICANA PARA EL DESARROLLO, CAMPUS AG	11
UNIVERSIDAD LA CONCORDIA	35
UNIVERSIDAD PANAMERICANA, CAMPUS BONATERRA	9
UNIVERSIDAD POLITÉCNICA DE AGUASCALIENTES	29
UNIVERSIDAD TECNOLÓGICA DE AGUASCALIENTES	40
UNIVERSIDAD TECNOLÓGICA DEL NORTE DE AGUASCALIENTES	9
UNIVERSIDAD TECNOLÓGICA EL RETOÑO	6
UNIVERSIDAD VILLASUNCIÓN	3
CENTRO DE CIENCIAS EMPRESARIALES	776
ESCUELA REGIONAL DE EDUCACIÓN NORMAL DE AGUASCALIENTES	1
ESCUELA SUPERIOR FEDERAL DE AGUASCALIENTES "PROF. JOSÉ SAN	1
INSTITUTO TECNOLÓGICO DE AGUASCALIENTES	17
INSTITUTO TECNOLÓGICO EL LLANO AGUASCALIENTES	1
NO APLICA	506
Otras	30
UNIVERSIDAD AUTÓNOMA DE AGUASCALIENTES	150
UNIVERSIDAD CUAUHTEMOC PLANTEL AGUASCALIENTES, S.C.	9
UNIVERSIDAD DE DURANGO, CAMPUS AGUASCALIENTES	3
UNIVERSIDAD DE ESTUDIOS AVANZADOS	3
UNIVERSIDAD DE LEÓN, PLANTEL AGUASCALIENTES	1
UNIVERSIDAD DEL DESARROLLO PROFESIONAL PLANTEL AGUASCALIENTES	1
UNIVERSIDAD DEL VALLE DE MÉXICO	3
UNIVERSIDAD INTERAMERICANA PARA EL DESARROLLO, CAMPUS AG	4
UNIVERSIDAD LA CONCORDIA	4
UNIVERSIDAD PANAMERICANA, CAMPUS BONATERRA	2
UNIVERSIDAD POLITÉCNICA DE AGUASCALIENTES	18
UNIVERSIDAD TECNOLÓGICA DE AGUASCALIENTES	18
UNIVERSIDAD TECNOLÓGICA DE CALVILLO	2
UNIVERSIDAD TECNOLÓGICA DEL NORTE DE AGUASCALIENTES	2
CENTRO DE CIENCIAS SOCIALES Y HUMANIDADES	2,307
CENTRO DE ESTUDIOS SUPERIORES DEL ESTADO DE AGUASCALIENTE	1
ESCUELA NORMAL DE AGUASCALIENTES	5
ESCUELA NORMAL DE RINCÓN DE ROMOS	2
ESCUELA REGIONAL DE EDUCACIÓN NORMAL DE AGUASCALIENTES	3
ESCUELA SUPERIOR FEDERAL DE AGUASCALIENTES "PROF. JOSÉ SAN	2
INSTITUTO TECNOLÓGICO DE AGUASCALIENTES	44
INSTITUTO TECNOLÓGICO DE PABELLÓN DE ARTEAGA	1
INSTITUTO TECNOLÓGICO EL LLANO AGUASCALIENTES	1
NO APLICA	1,465
Otras	92
UNIDAD U.P.N. 011 AGUASCALIENTES	4
UNIVERSIDAD AUTÓNOMA DE AGUASCALIENTES	495
UNIVERSIDAD CUAUHTEMOC PLANTEL AGUASCALIENTES, S.C.	36
UNIVERSIDAD DE DURANGO, CAMPUS AGUASCALIENTES	2
UNIVERSIDAD DE ESTUDIOS AVANZADOS	12
UNIVERSIDAD DE LAS ARTES	4
UNIVERSIDAD DEL DESARROLLO PROFESIONAL PLANTEL AGUASCALIENTES	7
UNIVERSIDAD DEL VALLE DE MÉXICO	7
UNIVERSIDAD INTERAMERICANA PARA EL DESARROLLO, CAMPUS AG	13
UNIVERSIDAD LA CONCORDIA	23
UNIVERSIDAD PANAMERICANA, CAMPUS BONATERRA	11
UNIVERSIDAD POLITÉCNICA DE AGUASCALIENTES	32
UNIVERSIDAD TECNOLÓGICA DE AGUASCALIENTES	25
UNIVERSIDAD TECNOLÓGICA DE CALVILLO	2
UNIVERSIDAD TECNOLÓGICA DEL NORTE DE AGUASCALIENTES	10
UNIVERSIDAD TECNOLÓGICA EL RETOÑO	3
UNIVERSIDAD VILLASUNCIÓN	5
CENTRO DE LAS ARTES Y LA CULTURA	470
ESCUELA NORMAL DE AGUASCALIENTES	2
ESCUELA REGIONAL DE EDUCACIÓN NORMAL DE AGUASCALIENTES	1
ESCUELA SUPERIOR FEDERAL DE AGUASCALIENTES "PROF. JOSÉ SAN	1
INSTITUTO TECNOLÓGICO DE AGUASCALIENTES	5
INSTITUTO TECNOLÓGICO DE PABELLÓN DE ARTEAGA	1
NO APLICA	291
Otras	30
UNIDAD U.P.N. 011 AGUASCALIENTES	1
UNIVERSIDAD AUTÓNOMA DE AGUASCALIENTES	106
UNIVERSIDAD CUAUHTEMOC PLANTEL AGUASCALIENTES, S.C.	3
UNIVERSIDAD DE LAS ARTES	7
UNIVERSIDAD DEL VALLE DE MÉXICO	4
UNIVERSIDAD INTERAMERICANA PARA EL DESARROLLO, CAMPUS AG	2
UNIVERSIDAD PANAMERICANA, CAMPUS BONATERRA	3
UNIVERSIDAD POLITÉCNICA DE AGUASCALIENTES	7
UNIVERSIDAD TECNOLÓGICA DE AGUASCALIENTES	4
UNIVERSIDAD TECNOLÓGICA DEL NORTE DE AGUASCALIENTES	1
UNIVERSIDAD TECNOLÓGICA EL RETOÑO	1
TOTAL	14,138

15.- NÚMERO DE ALUMNOS QUE VIVEN CON LOS PADRES O TUTORES

CENTRO / CARRERA	NO	SI	TOTAL
▬ CENTRO DE CIENCIAS AGROPECUARIAS	115	531	646
ING. AGROINDUSTRIAL	6	61	67
ING. AGRONOMO	24	94	118
INGENIERO EN ALIMENTOS	4	44	48
MEDICO VETERINARIO ZOOTECNISTA	81	332	413
▬ CENTRO DE CIENCIAS BASICAS	246	1,763	2,009
BIOLOGO	34	140	174
ING. BIOQUIMICO	15	143	158
ING. EN COMPUTACION INTELIGENTE	14	161	175
ING. EN ELECTRONICA	19	104	123
ING. EN SISTEMAS COMPUTACIONALES	47	413	460
ING. INDUSTRIAL ESTADISTICO	18	136	154
LIC. EN ANALISIS QUIMICO BIOLÓGICOS	8	33	41
LIC. EN BIOTECNOLOGIA	22	125	147
LIC. EN CIENCIAS AMBIENTALES	6	40	46
LIC. EN INFORMATICA Y TECNOLOGIAS COMPUTACIONALES	7	137	144
LIC. EN MATEMATICAS APLICADAS	8	36	44
LIC. EN TECNOLOGIAS DE INFORMACION	4	11	15
QUIMICO FARMACEUTICO BIOLOGO	44	284	328
▬ CENTRO DE CIENCIAS DE LA INGENIERÍA	160	846	1,006
ING. AUTOMOTRIZ	53	201	254
ING. BIOMEDICA	35	213	248
ING. EN DISEÑO MECANICO	13	76	89
ING. EN ENERGIAS RENOVABLES	25	96	121
ING. EN MANUFACTURA Y AUTOMATIZACION INDUSTRIAL	7	88	95
ING. EN ROBOTICA	27	172	199
▬ CENTRO DE CIENCIAS DE LA SALUD	272	2,009	2,281
LIC. EN CULTURA FISICA Y DEPORTE	15	143	158
LIC. EN ENFERMERIA	61	411	472
LIC. EN NUTRICION	33	212	245
LIC. EN OPTOMETRIA	25	94	119
LIC. EN TERAPIA FISICA	19	152	171
MEDICO CIRUJANO	71	632	703
MEDICO ESTOMATOLOGO	48	365	413
▬ CENTRO DE CIENCIAS DEL DISEÑO Y DE LA CONSTRUCCION	218	1,561	1,779
ARQUITECTO	28	323	351
ING. CIVIL	37	319	356
LIC. EN DISEÑO DE MODA EN INDUM. Y TEXTILES	49	239	288
LIC. EN DISEÑO DE INTERIORES	14	111	125
LIC. EN DISEÑO GRAFICO	33	243	276
LIC. EN DISEÑO INDUSTRIAL	46	227	273
LIC. EN URBANISMO	11	99	110
▬ CENTRO DE CIENCIAS ECONOMICAS Y ADMINISTRATIVAS	306	2,558	2,864
CONTADOR PUBLICO	78	604	682
LIC. EN ADMINISTRACION DE EMPRESAS	56	483	539
LIC. EN ADMINISTRACION DE LA PRODUCCION Y SERVICIOS	5	140	145
LIC. EN ADMINISTRACION FINANCIERA	39	287	326
LIC. EN COMERCIO INTERNACIONAL	16	176	192
LIC. EN ECONOMIA	25	110	135
LIC. EN GESTION TURISTICA	9	104	113
LIC. EN MERCADOTECNIA	46	338	384
LIC. EN RELACIONES INDUSTRIALES	32	316	348
▬ CENTRO DE CIENCIAS EMPRESARIALES	56	720	776
LIC. EN ADMINISTRACION Y GESTION FISCAL DE PYMES	16	154	170
LIC. EN AGRONEGOCIOS	10	132	142
LIC. EN COMERCIO ELECTRONICO	8	110	118
LIC. EN LOGISTICA EMPRESARIAL	22	324	346
▬ CENTRO DE CIENCIAS SOCIALES Y HUMANIDADES	281	2,026	2,307
LIC. EN ASESORIA PSICOPEDAGOGICA	12	128	140
LIC. EN CIENCIAS POLITICAS Y ADMON. PUB.	24	123	147
LIC. EN COMUNICACION E INFORMACION	18	142	160
LIC. EN COMUNICACION ORGANIZACIONAL	15	142	157
LIC. EN DERECHO	78	605	683
LIC. EN DOCENCIA DE FRANCES Y ESPAÑOL COMO LENGUAS EXTRANJERAS	15	92	107
LIC. EN DOCENCIA DEL IDIOMA INGLES	24	155	179
LIC. EN ENSEÑANZA DEL INGLES	1	1	2
LIC. EN FILOSOFIA	12	49	61
LIC. EN HISTORIA	10	76	86
LIC. EN PSICOLOGIA	42	334	376
LIC. EN SOCIOLOGIA	9	43	52
LIC. EN TRABAJO SOCIAL	21	136	157
▬ CENTRO DE LAS ARTES Y LA CULTURA	86	384	470
LIC EN ESTUDIOS DEL ARTE Y GESTION CULTURAL	8	58	66
LIC. EN ARTES CINEMATOGRAFICAS Y AUDIOVISUALES	20	68	88
LIC. EN ARTES ESCENICAS: ACTUACION	8	52	60
LIC. EN CIENCIAS DEL ARTE Y GESTION CULTURAL	12	36	48
LIC. EN LETRAS HISPANICAS	16	108	124
LIC. EN MUSICA	22	62	84
TOTAL	1,740	12,398	14,138

16.- TIPO DE VIVIENDA QUE HABITA EL ALUMNO

CENTRO / CARRERA	CASA DE ASISTENCIA	CASA PRESTADA	CASA PROPIA	CASA RENTADA	DEPARTAMENTO	OTRO	TOTAL
CENTRO DE CIENCIAS AGROPECUARIAS	7	51	420	143	16	9	646
ING. AGROINDUSTRIAL		7	44	13	2	1	67
ING. AGRONOMO	1	9	74	29	4	1	118
INGENIERO EN ALIMENTOS		1	37	9	1		48
MEDICO VETERINARIO ZOOTECNISTA	6	34	265	92	9	7	413
CENTRO DE CIENCIAS BASICAS	16	150	1,396	372	39	36	2,009
BIOLOGO	4	9	109	45	7		174
ING. BIOQUIMICO	2	13	114	21	6	2	158
ING. EN COMPUTACION INTELIGENTE		9	138	23	1	4	175
ING. EN ELECTRONICA	1	8	86	22	3	3	123
ING. EN SISTEMAS COMPUTACIONALES	3	45	319	74	8	11	460
ING. INDUSTRIAL ESTADISTICO		7	112	32	1	2	154
LIC. EN ANALISIS QUIMICO BIOLOGICOS	1	1	23	14	2		41
LIC. EN BIOTECNOLOGIA	4	8	98	29	5	3	147
LIC. EN CIENCIAS AMBIENTALES		3	36	6	1		46
LIC. EN INFORMATICA Y TECNOLOGIAS COMPUTACIONALES		10	105	23	1	5	144
LIC. EN MATEMATICAS APLICADAS		6	30	6	1	1	44
LIC. EN TECNOLOGIAS DE INFORMACION		2	9	4			15
QUIMICO FARMACEUTICO BIOLOGO	1	29	217	73	3	5	328
CENTRO DE CIENCIAS DE LA INGENIERÍA	11	67	711	187	17	13	1,006
ING. AUTOMOTRIZ	3	19	175	50	3	4	254
ING. BIOMEDICA	3	17	180	42	3	3	248
ING. EN DISEÑO MECANICO	1	6	62	16	3	1	89
ING. EN ENERGIAS RENOVABLES	2	3	86	23	3	4	121
ING. EN MANUFACTURA Y AUTOMATIZACION INDUSTRIAL		7	68	17	2	1	95
ING. EN ROBOTICA	2	15	140	39	3		199
CENTRO DE CIENCIAS DE LA SALUD	9	162	1,638	399	34	39	2,281
LIC. EN CULTURA FISICA Y DEPORTE	1	8	121	22	3	3	158
LIC. EN ENFERMERIA	2	49	327	83	7	4	472
LIC. EN NUTRICION	1	15	169	51	4	5	245
LIC. EN OPTOMETRIA	1	8	76	28	3	3	119
LIC. EN TERAPIA FISICA		9	126	34		2	171
MEDICO CIRUJANO	3	50	512	114	8	16	703
MEDICO ESTOMATOLOGO	1	23	307	67	9	6	413
CENTRO DE CIENCIAS DEL DISEÑO Y DE LA CONSTRUCCION	7	106	1,250	351	33	32	1,779
ARQUITECTO		19	254	71	1	6	351
ING. CIVIL		21	266	57	9	3	356
LIC. EN DISEÑO DE MODA EN INDUM. Y TEXTILES	3	18	177	72	8	10	288
LIC. EN DISEÑO DE INTERIORES		11	79	32	2	1	125
LIC. EN DISEÑO GRAFICO		16	207	41	7	5	276
LIC. EN DISEÑO INDUSTRIAL	4	11	190	58	5	5	273
LIC. EN URBANISMO		10	77	20	1	2	110
CENTRO DE CIENCIAS ECONOMICAS Y ADMINISTRATIVAS	12	252	1,956	550	42	52	2,864
CONTADOR PUBLICO	1	74	476	111	7	13	682
LIC. EN ADMINISTRACION DE EMPRESAS		40	361	122	8	8	539
LIC. EN ADMINISTRACION DE LA PRODUCCION Y SERVICIOS		13	111	18		3	145
LIC. EN ADMINISTRACION FINANCIERA	3	36	202	78	4	3	326
LIC. EN COMERCIO INTERNACIONAL	2	12	137	38	1	2	192
LIC. EN ECONOMIA	1	11	87	29	4	3	135
LIC. EN GESTION TURISTICA	1	9	83	17	3		113
LIC. EN MERCADOTECNIA	3	26	245	88	9	13	384
LIC. EN RELACIONES INDUSTRIALES	1	31	254	49	6	7	348
CENTRO DE CIENCIAS EMPRESARIALES	2	45	561	143	16	9	776
LIC. EN ADMINISTRACION Y GESTION FISCAL DE PYMES		10	121	32	2	5	170
LIC. EN AGRONEGOCIOS	1	5	109	22	3	2	142
LIC. EN COMERCIO ELECTRONICO		13	80	23	1	1	118
LIC. EN LOGISTICA EMPRESARIAL	1	17	251	66	10	1	346
CENTRO DE CIENCIAS SOCIALES Y HUMANIDADES	12	194	1,570	443	42	46	2,307
LIC. EN ASESORIA PSICOPEDAGOGICA		12	102	20	2	4	140
LIC. EN CIENCIAS POLITICAS Y ADMON. PUB.	2	12	91	35	3	4	147
LIC. EN COMUNICACION E INFORMACION	2	15	108	31	2	2	160
LIC. EN COMUNICACION ORGANIZACIONAL		6	109	37	1	4	157
LIC. EN DERECHO	4	51	468	129	15	16	683
LIC. EN DOCENCIA DE FRANCES Y ESPAÑOL COMO LENGUAS EXTRANJERAS	1	9	66	24	2	5	107
LIC. EN DOCENCIA DEL IDIOMA INGLES		25	120	29	2	3	179
LIC. EN ENSEÑANZA DEL INGLES			1	1			2
LIC. EN FILOSOFIA	1	6	37	15	2		61
LIC. EN HISTORIA		4	64	16	1	1	86
LIC. EN PSICOLOGIA	1	36	257	69	9	4	376
LIC. EN SOCIOLOGIA		4	36	11		1	52
LIC. EN TRABAJO SOCIAL	1	14	111	26	3	2	157
CENTRO DE LAS ARTES Y LA CULTURA	3	43	281	112	21	10	470
LIC. EN ESTUDIOS DEL ARTE Y GESTION CULTURAL	1	7	40	15	2	1	66
LIC. EN ARTES CINEMATOGRAFICAS Y AUDIOVISUALES	1	4	55	23	3	2	88
LIC. EN ARTES ESCENICAS: ACTUACION	1	7	28	21	2	1	60
LIC. EN CIENCIAS DEL ARTE Y GESTION CULTURAL		4	27	12	4	1	48
LIC. EN LETRAS HISPANICAS		11	87	21	4	1	124
LIC. EN MUSICA		10	44	20	6	4	84
TOTAL	79	1,070	9,783	2,700	260	246	14,138

16A.- MATERIAL DE LOS MUROS DE LA VIVIENDA

CENTRO / CARRERA	ADOBE	CARRIZO, BAMBÚ O PALMA	LÁMINA DE ASBESTO Y METÁLICA	LÁMINA DE CARTÓN	MADERA	MATERIAL DE DESECHO	TABIQUE, LADRILLO, BLOCK, PIEDRA, CANTERA, CEMENTO O CONCRETO	TOTAL
▣ CENTRO DE CIENCIAS AGROPECUARIAS	17		2		4	2	621	646
ING. AGROINDUSTRIAL	2		1				64	67
ING. AGRONOMO	5				1	1	111	118
INGENIERO EN ALIMENTOS							48	48
MEDICO VETERINARIO ZOOTECNISTA	10		1		3	1	398	413
▣ CENTRO DE CIENCIAS BASICAS	57	2	6	5	5	3	1,931	2,009
BIOLOGO	4		1	1	1		167	174
ING. BIOQUIMICO	7						151	158
ING. EN COMPUTACION INTELIGENTE	7		1	1			166	175
ING. EN ELECTRONICA	9		1	1	1		111	123
ING. EN SISTEMAS COMPUTACIONALES	8		1	2	1	3	445	460
ING. INDUSTRIAL ESTADISTICO	1	1	1		1		150	154
LIC. EN ANALISIS QUIMICO BIOLOGICOS							41	41
LIC. EN BIOTECNOLOGIA	2	1	1		1		142	147
LIC. EN CIENCIAS AMBIENTALES	3						43	46
LIC. EN INFORMATICA Y TECNOLOGIAS COMPUTACIONALES	4						140	144
LIC. EN MATEMATICAS APLICADAS	2						42	44
LIC. EN TECNOLOGIAS DE INFORMACION							15	15
QUIMICO FARMACEUTICO BIOLOGO	10						318	328
▣ CENTRO DE CIENCIAS DE LA INGENIERÍA	26	2	3	3		7	965	1,006
ING. AUTOMOTRIZ	9			1		3	241	254
ING. BIOMEDICA	4			1		2	241	248
ING. EN DISEÑO MECANICO	4		1				84	89
ING. EN ENERGIAS RENOVABLES	3					2	116	121
ING. EN MANUFACTURA Y AUTOMATIZACION INDUSTRIAL	1			1			93	95
ING. EN ROBOTICA	5	2	2				190	199
▣ CENTRO DE CIENCIAS DE LA SALUD	42	1	5	2	7	4	2,220	2,281
LIC. EN CULTURA FISICA Y DEPORTE	2	1					155	158
LIC. EN ENFERMERIA	18		1		1		452	472
LIC. EN NUTRICION	2		1			1	241	245
LIC. EN OPTOMETRIA	3				1		115	119
LIC. EN TERAPIA FISICA	3				1		167	171
MEDICO CIRUJANO	10		2	1	3	1	686	703
MEDICO ESTOMATOLOGO	4		1	1	1	2	404	413
▣ CENTRO DE CIENCIAS DEL DISEÑO Y DE LA CONSTRUCCION	37	2	4		2	1	1,733	1,779
ARQUITECTO	6	1			2		342	351
ING. CIVIL	6					1	349	356
LIC. EN DISEÑO DE MODA EN INDUM. Y TEXTILES	8		1				279	288
LIC. EN DISEÑO DE INTERIORES	4						121	125
LIC. EN DISEÑO GRAFICO	5		1				270	276
LIC. EN DISEÑO INDUSTRIAL	4		1				268	273
LIC. EN URBANISMO	4	1	1				104	110
▣ CENTRO DE CIENCIAS ECONOMICAS Y ADMINISTRATIVAS	79	5	6	6	6	9	2,753	2,864
CONTADOR PUBLICO	19			2		1	660	682
LIC. EN ADMINISTRACION DE EMPRESAS	8	1		2	1		527	539
LIC. EN ADMINISTRACION DE LA PRODUCCION Y SERVICIOS	1				1		143	145
LIC. EN ADMINISTRACION FINANCIERA	12	1			4	2	307	326
LIC. EN COMERCIO INTERNACIONAL	4	1				2	185	192
LIC. EN ECONOMIA	3		3			1	128	135
LIC. EN GESTION TURISTICA	3		1	1		1	107	113
LIC. EN MERCADOTECNIA	18	2	2	1		1	360	384
LIC. EN RELACIONES INDUSTRIALES	11					1	336	348
▣ CENTRO DE CIENCIAS EMPRESARIALES	14	1	3	3	3	4	748	776
LIC. EN ADMINISTRACION Y GESTION FISCAL DE PYMES	2		1		1		166	170
LIC. EN AGRONEGOCIOS	3	1	1	1	1	1	134	142
LIC. EN COMERCIO ELECTRONICO	2			1	1		114	118
LIC. EN LOGISTICA EMPRESARIAL	7		1	1		3	334	346
▣ CENTRO DE CIENCIAS SOCIALES Y HUMANIDADES	53	5	14	10	8	6	2,211	2,307
LIC. EN ASESORIA PSICOPEDAGOGICA	3		1				136	140
LIC. EN CIENCIAS POLITICAS Y ADMON. PUB.	5	2	1	1	1		137	147
LIC. EN COMUNICACION E INFORMACION	5	1		1			153	160
LIC. EN COMUNICACION ORGANIZACIONAL	2		1	1		2	151	157
LIC. EN DERECHO	12	1	7	3	7	2	651	683
LIC. EN DOCENCIA DE FRANCES Y ESPAÑOL COMO LENGUAS EXTRANJERAS	3			2			102	107
LIC. EN DOCENCIA DEL IDIOMA INGLES	3		1				175	179
LIC. EN ENSEÑANZA DEL INGLES							2	2
LIC. EN FILOSOFIA	1		1	1			58	61
LIC. EN HISTORIA	4						82	86
LIC. EN PSICOLOGIA	9	1	1	1		2	362	376
LIC. EN SOCIOLOGIA	2						50	52
LIC. EN TRABAJO SOCIAL	4		1				152	157
▣ CENTRO DE LAS ARTES Y LA CULTURA	12	2	1	3	1	2	449	470
LIC EN ESTUDIOS DEL ARTE Y GESTION CULTURAL	1	1				2	62	66
LIC. EN ARTES CINEMATOGRAFICAS Y AUDIOVISUALES	3		1				84	88
LIC. EN ARTES ESCENICAS: ACTUACION	1						59	60
LIC. EN CIENCIAS DEL ARTE Y GESTION CULTURAL	2			1			45	48
LIC. EN LETRAS HISPANICAS	3			1	1		119	124
LIC. EN MUSICA	2	1		1			80	84
TOTAL	337	20	44	32	36	38	13,631	14,138

16B.- MATERIAL DEL TECHO DE LA VIVIENDA

CENTRO / CARRERA	LÁMINA DE ASBESTO	LÁMINA DE CARTÓN	LÁMINA DE FIBROCEMENTO ONDULADA (TECHO FIJO)	LÁMINA METÁLICA	LOSA DE CONCRETO O VIGUETAS CON BOVEDILLA	MADERA O TEJAMANIL	MATERIAL DE DESECHO	PALMA O PAJA	TEJA	TERRADO CON VIGUERÍA	TOTAL
▣ CENTRO DE CIENCIAS AGROPECUARIAS	3		17	6	579	1	3	1	20	16	646
ING. AGROINDUSTRIAL	1		2	1	59				2	2	67
ING. AGRONOMO			6	2	103				5	2	118
INGENIERO EN ALIMENTOS			2	1	42			1	1	1	48
MEDICO VETERINARIO ZOOTECNISTA	2		7	2	375	1	3		12	11	413
▣ CENTRO DE CIENCIAS BASICAS	5	3	67	17	1,812	7	4	3	55	36	2,009
BIOLOGO			8	1	156		1		4	4	174
ING. BIOQUIMICO			2	2	140				10	4	158
ING. EN COMPUTACION INTELIGENTE			4		159	1	1	1	4	5	175
ING. EN ELECTRONICA	1	1	5	4	105			1	5	1	123
ING. EN SISTEMAS COMPUTACIONALES	3	1	12	4	426	1	2		6	5	460
ING. INDUSTRIAL ESTADISTICO		1	4		143	1			4	1	154
LIC. EN ANALISIS QUIMICO BIOLOGICOS			3		37					1	41
LIC. EN BIOTECNOLOGIA			7	2	127	2		1	7	1	147
LIC. EN CIENCIAS AMBIENTALES			3	1	39				2	1	46
LIC. EN INFORMATICA Y TECNOLOGIAS COMPUTACIONALES			5		130				5	4	144
LIC. EN MATEMATICAS APLICADAS	1		2	1	38				1	1	44
LIC. EN TECNOLOGIAS DE INFORMACION			2		12					1	15
QUIMICO FARMACEUTICO BIOLOGO			10	2	300	2			7	7	328
▣ CENTRO DE CIENCIAS DE LA INGENIERÍA	7	3	14	4	918	3	5	2	25	25	1,006
ING. AUTOMOTRIZ	3		3		233	1	4		4	6	254
ING. BIOMEDICA		2	6	2	226				6	6	248
ING. EN DISEÑO MECANICO	2				83				2	2	89
ING. EN ENERGIAS RENOVABLES			2	1	110	1	1	1	4	1	121
ING. EN MANUFACTURA Y AUTOMATIZACION INDUSTRIAL	1	1			84			1	4	4	95
ING. EN ROBOTICA	1		3	1	182	1			5	6	199
▣ CENTRO DE CIENCIAS DE LA SALUD	12	3	71	14	2,082	4	5	2	53	35	2,281
LIC. EN CULTURA FISICA Y DEPORTE		1			154			1		2	158
LIC. EN ENFERMERIA	1		10	4	434		2		10	11	472
LIC. EN NUTRICION	3		12	2	219		1		5	3	245
LIC. EN OPTOMETRIA			6		107	2			3	1	119
LIC. EN TERAPIA FISICA			4	2	152	1			8	4	171
MEDICO CIRUJANO	6	2	26		642	1	1	1	15	9	703
MEDICO ESTOMATOLOGO	2		13	6	374		1		12	5	413
▣ CENTRO DE CIENCIAS DEL DISEÑO Y DE LA CONSTRUCCION	4	3	39	7	1,650	4	1	1	39	31	1,779
ARQUITECTO		1	4	1	336	2		1	4	2	351
ING. CIVIL	1		2		338				7	8	356
LIC. EN DISEÑO DE MODA EN INDIUM. Y TEXTILES	2	1	9	3	254	1			9	9	288
LIC. EN DISEÑO DE INTERIORES			4		116				3	2	125
LIC. EN DISEÑO GRAFICO	1	1	13		250				6	5	276
LIC. EN DISEÑO INDUSTRIAL			6	3	251	1			8	4	273
LIC. EN URBANISMO			1		105		1		2	1	110
▣ CENTRO DE CIENCIAS ECONOMICAS Y ADMINISTRATIVAS	15	4	109	16	2,595	5	6	4	55	55	2,864
CONTADOR PUBLICO	1		24	3	630		1		7	16	682
LIC. EN ADMINISTRACION DE EMPRESAS	1	2	15	4	494				12	11	539
LIC. EN ADMINISTRACION DE LA PRODUCCION Y SERVICIOS	1		6		133	1			2	2	145
LIC. EN ADMINISTRACION FINANCIERA	3		16	2	282	2	1	1	11	8	326
LIC. EN COMERCIO INTERNACIONAL	2	1	6		174			1	6	2	192
LIC. EN ECONOMIA	2		5	1	118		1		5	3	135
LIC. EN GESTION TURISTICA	1		1		101		1		5	4	113
LIC. EN MERCADOTECNIA	4	1	20	3	341	1	2	2	4	6	384
LIC. EN RELACIONES INDUSTRIALES			16	3	322	1			3	3	348
▣ CENTRO DE CIENCIAS EMPRESARIALES	2	1	25	4	709	3	4		14	14	776
LIC. EN ADMINISTRACION Y GESTION FISCAL DE PYMES	1		9		154	3			1	2	170
LIC. EN AGRONEGOCIOS	1		6	2	125		1		4	3	142
LIC. EN COMERCIO ELECTRONICO		1	2		109		1		2	3	118
LIC. EN LOGISTICA EMPRESARIAL			8	2	321		2		7	6	346
▣ CENTRO DE CIENCIAS SOCIALES Y HUMANIDADES	7	6	82	15	2,083	9	7	3	57	38	2,307
LIC. EN ASESORIA PSICOPEDAGOGICA			6		130		1		1	2	140
LIC. EN CIENCIAS POLITICAS Y ADMON. PUB.	1		7		130	1	1		5	2	147
LIC. EN COMUNICACION E INFORMACION		1	3	1	148				4	3	160
LIC. EN COMUNICACION ORGANIZACIONAL	1		7	1	145				2	1	157
LIC. EN DERECHO	1	4	24	8	613	4	3	1	19	6	683
LIC. EN DOCENCIA DE FRANCES Y ESPAÑOL COMO LENGUAS EXTRANJERAS			5	3	93		1		2	3	107
LIC. EN DOCENCIA DEL IDIOMA INGLES	2		6		164	1			3	3	179
LIC. EN ENSEÑANZA DEL INGLES					2						2
LIC. EN FILOSOFIA			5		52	1				3	61
LIC. EN HISTORIA			2		79	1			3	1	86
LIC. EN PSICOLOGIA	1	1	6	1	340		1	2	15	9	376
LIC. EN SOCIOLOGIA			5	1	44				1	1	52
LIC. EN TRABAJO SOCIAL	1		6		143	1			2	4	157
▣ CENTRO DE LAS ARTES Y LA CULTURA	1	2	18	2	419	1	2	2	13	10	470
LIC. EN ESTUDIOS DEL ARTE Y GESTION CULTURAL		1	1		61				2	1	66
LIC. EN ARTES CINEMATOGRAFICAS Y AUDIOVISUALES	1		4		76		1		4	2	88
LIC. EN ARTES ESCENICAS: ACTUACION			1	1	55		1			2	60
LIC. EN CIENCIAS DEL ARTE Y GESTION CULTURAL			2		44			2			48
LIC. EN LETRAS HISPANICAS		1	7		107	1			5	3	124
LIC. EN MUSICA			3	1	76				2	2	84
TOTAL	56	25	442	85	12,847	37	37	18	331	260	14,138

16C.- MATERIAL DEL PISO DE LA VIVIENDA

CENTRO / CARRERA	CEMENTO O FIRME	MADERA, MOSAICO, U OTRO RECUBRIMIENTO	TIERRA	TOTAL
☐ CENTRO DE CIENCIAS AGROPECUARIAS	209	434	3	646
ING. AGROINDUSTRIAL	27	40		67
ING. AGRONOMO	43	75		118
INGENIERO EN ALIMENTOS	19	29		48
MEDICO VETERINARIO ZOOTECNISTA	120	290	3	413
☐ CENTRO DE CIENCIAS BASICAS	523	1,471	15	2,009
BIOLOGO	41	132	1	174
ING. BIOQUIMICO	22	136		158
ING. EN COMPUTACION INTELIGENTE	47	127	1	175
ING. EN ELECTRONICA	44	75	4	123
ING. EN SISTEMAS COMPUTACIONALES	127	327	6	460
ING. INDUSTRIAL ESTADISTICO	27	127		154
LIC. EN ANALISIS QUIMICO BIOLÓGICOS	11	30		41
LIC. EN BIOTECNOLOGIA	31	114	2	147
LIC. EN CIENCIAS AMBIENTALES	18	28		46
LIC. EN INFORMATICA Y TECNOLOGIAS COMPUTACIONALES	42	102		144
LIC. EN MATEMATICAS APLICADAS	13	31		44
LIC. EN TECNOLOGIAS DE INFORMACION	3	12		15
QUIMICO FARMACEUTICO BIOLOGO	97	230	1	328
☐ CENTRO DE CIENCIAS DE LA INGENIERÍA	274	723	9	1,006
ING. AUTOMOTRIZ	72	178	4	254
ING. BIOMEDICA	55	191	2	248
ING. EN DISEÑO MECANICO	33	55	1	89
ING. EN ENERGIAS RENOVABLES	23	97	1	121
ING. EN MANUFACTURA Y AUTOMATIZACION INDUSTRIAL	33	62		95
ING. EN ROBOTICA	58	140	1	199
☐ CENTRO DE CIENCIAS DE LA SALUD	551	1,720	10	2,281
LIC. EN CULTURA FISICA Y DEPORTE	44	113	1	158
LIC. EN ENFERMERIA	159	312	1	472
LIC. EN NUTRICION	51	192	2	245
LIC. EN OPTOMETRIA	35	84		119
LIC. EN TERAPIA FISICA	36	134	1	171
MEDICO CIRUJANO	121	579	3	703
MEDICO ESTOMATOLOGO	105	306	2	413
☐ CENTRO DE CIENCIAS DEL DISEÑO Y DE LA CONSTRUCCION	333	1,441	5	1,779
ARQUITECTO	44	307		351
ING. CIVIL	72	282	2	356
LIC. EN DISEÑO DE MODA EN INDUM. Y TEXTILES	62	226		288
LIC. EN DISEÑO DE INTERIORES	24	100	1	125
LIC. EN DISEÑO GRAFICO	49	227		276
LIC. EN DISEÑO INDUSTRIAL	51	221	1	273
LIC. EN URBANISMO	31	78	1	110
☐ CENTRO DE CIENCIAS ECONOMICAS Y ADMINISTRATIVAS	771	2,077	16	2,864
CONTADOR PUBLICO	189	490	3	682
LIC. EN ADMINISTRACION DE EMPRESAS	143	395	1	539
LIC. EN ADMINISTRACION DE LA PRODUCCION Y SERVICIOS	38	106	1	145
LIC. EN ADMINISTRACION FINANCIERA	94	230	2	326
LIC. EN COMERCIO INTERNACIONAL	32	159	1	192
LIC. EN ECONOMIA	37	95	3	135
LIC. EN GESTION TURISTICA	20	92	1	113
LIC. EN MERCADOTECNIA	121	259	4	384
LIC. EN RELACIONES INDUSTRIALES	97	251		348
☐ CENTRO DE CIENCIAS EMPRESARIALES	237	531	8	776
LIC. EN ADMINISTRACION Y GESTION FISCAL DE PYMES	47	123		170
LIC. EN AGRONEGOCIOS	47	94	1	142
LIC. EN COMERCIO ELECTRONICO	38	79	1	118
LIC. EN LOGISTICA EMPRESARIAL	105	235	6	346
☐ CENTRO DE CIENCIAS SOCIALES Y HUMANIDADES	567	1,721	19	2,307
LIC. EN ASESORIA PSICOPEDAGOGICA	31	109		140
LIC. EN CIENCIAS POLITICAS Y ADMON. PUB.	40	106	1	147
LIC. EN COMUNICACION E INFORMACION	33	127		160
LIC. EN COMUNICACION ORGANIZACIONAL	45	109	3	157
LIC. EN DERECHO	146	529	8	683
LIC. EN DOCENCIA DE FRANCES Y ESPAÑOL COMO LENGUAS EXTRANJERAS	32	74	1	107
LIC. EN DOCENCIA DEL IDIOMA INGLES	55	123	1	179
LIC. EN ENSEÑANZA DEL INGLES		2		2
LIC. EN FILOSOFIA	21	39	1	61
LIC. EN HISTORIA	17	68	1	86
LIC. EN PSICOLOGIA	79	294	3	376
LIC. EN SOCIOLOGIA	13	39		52
LIC. EN TRABAJO SOCIAL	55	102		157
☐ CENTRO DE LAS ARTES Y LA CULTURA	110	358	2	470
LIC EN ESTUDIOS DEL ARTE Y GESTION CULTURAL	14	52		66
LIC. EN ARTES CINEMATOGRAFICAS Y AUDIOVISUALES	18	70		88
LIC. EN ARTES ESCENICAS: ACTUACION	12	48		60
LIC. EN CIENCIAS DEL ARTE Y GESTION CULTURAL	12	36		48
LIC. EN LETRAS HISPANICAS	34	88	2	124
LIC. EN MUSICA	20	64		84
TOTAL	3,575	10,476	87	14,138

16D.- NÚMERO DE BAÑOS QUE TIENE LA VIVIENDA

CENTRO / CARRERA	CON EXCUSADO Y REGADERA?	SÓLO CON EXCUSADO?	SÓLO CON REGADERA?	TOTAL
☐ CENTRO DE CIENCIAS AGROPECUARIAS	642	474	419	1,535
ING. AGROINDUSTRIAL	67	54	47	168
ING. AGRONOMO	117	86	75	278
INGENIERO EN ALIMENTOS	47	32	29	108
MEDICO VETERINARIO ZOOTECNISTA	411	302	268	981
☐ CENTRO DE CIENCIAS BASICAS	1,999	1,573	1,386	4,958
BIOLOGO	172	132	118	422
ING. BIOQUIMICO	158	127	108	393
ING. EN COMPUTACION INTELIGENTE	175	145	124	444
ING. EN ELECTRONICA	123	83	75	281
ING. EN SISTEMAS COMPUTACIONALES	457	356	324	1,137
ING. INDUSTRIAL ESTADISTICO	152	132	106	390
LIC. EN ANALISIS QUIMICO BIOLÓGICOS	41	35	30	106
LIC. EN BIOTECNOLOGIA	147	108	92	347
LIC. EN CIENCIAS AMBIENTALES	45	33	30	108
LIC. EN INFORMATICA Y TECNOLOGIAS COMPUTACIONALES	144	108	98	350
LIC. EN MATEMATICAS APLICADAS	44	36	33	113
LIC. EN TECNOLOGIAS DE INFORMACION	15	11	9	35
QUIMICO FARMACEUTICO BIOLOGO	326	267	239	832
☐ CENTRO DE CIENCIAS DE LA INGENIERÍA	999	772	686	2,457
ING. AUTOMOTRIZ	253	196	172	621
ING. BIOMEDICA	245	195	171	611
ING. EN DISEÑO MECANICO	88	66	58	212
ING. EN ENERGIAS RENOVABLES	120	86	75	281
ING. EN MANUFACTURA Y AUTOMATIZACION INDUSTRIAL	95	71	66	232
ING. EN ROBOTICA	198	158	144	500
☐ CENTRO DE CIENCIAS DE LA SALUD	2,268	1,744	1,564	5,576
LIC. EN CULTURA FISICA Y DEPORTE	156	112	104	372
LIC. EN ENFERMERIA	468	341	322	1,131
LIC. EN NUTRICION	245	187	164	596
LIC. EN OPTOMETRIA	117	85	75	277
LIC. EN TERAPIA FISICA	171	130	111	412
MEDICO CIRUJANO	699	576	508	1,783
MEDICO ESTOMATOLOGO	412	313	280	1,005
☐ CENTRO DE CIENCIAS DEL DISEÑO Y DE LA CONSTRUCCION	1,770	1,337	1,121	4,228
ARQUITECTO	349	281	218	848
ING. CIVIL	355	275	242	872
LIC. EN DISEÑO DE MODA EN INDUM. Y TEXTILES	287	213	178	678
LIC. EN DISEÑO DE INTERIORES	124	95	82	301
LIC. EN DISEÑO GRAFICO	274	198	166	638
LIC. EN DISEÑO INDUSTRIAL	272	203	166	641
LIC. EN URBANISMO	109	72	69	250
☐ CENTRO DE CIENCIAS ECONOMICAS Y ADMINISTRATIVAS	2,838	2,043	1,717	6,598
CONTADOR PUBLICO	671	454	380	1,505
LIC. EN ADMINISTRACION DE EMPRESAS	537	383	321	1,241
LIC. EN ADMINISTRACION DE LA PRODUCCION Y SERVICIOS	144	104	90	338
LIC. EN ADMINISTRACION FINANCIERA	322	245	211	778
LIC. EN COMERCIO INTERNACIONAL	192	140	107	439
LIC. EN ECONOMIA	132	103	90	325
LIC. EN GESTION TURISTICA	112	80	64	256
LIC. EN MERCADOTECNIA	383	286	245	914
LIC. EN RELACIONES INDUSTRIALES	345	248	209	802
☐ CENTRO DE CIENCIAS EMPRESARIALES	770	563	493	1,826
LIC. EN ADMINISTRACION Y GESTION FISCAL DE PYMES	168	119	102	389
LIC. EN AGRONEGOCIOS	140	103	94	337
LIC. EN COMERCIO ELECTRONICO	117	91	79	287
LIC. EN LOGISTICA EMPRESARIAL	345	250	218	813
☐ CENTRO DE CIENCIAS SOCIALES Y HUMANIDADES	2,300	1,716	1,489	5,505
LIC. EN ASESORIA PSICOPEDAGOGICA	140	104	85	329
LIC. EN CIENCIAS POLITICAS Y ADMON. PUB.	145	105	89	339
LIC. EN COMUNICACION E INFORMACION	160	121	106	387
LIC. EN COMUNICACION ORGANIZACIONAL	156	122	100	378
LIC. EN DERECHO	682	526	454	1,662
LIC. EN DOCENCIA DE FRANCES Y ESPAÑOL COMO LENGUAS EXTRANJERAS	107	72	63	242
LIC. EN DOCENCIA DEL IDIOMA INGLES	179	125	109	413
LIC. EN ENSEÑANZA DEL INGLES	2	2	2	6
LIC. EN FILOSOFIA	60	42	36	138
LIC. EN HISTORIA	86	64	57	207
LIC. EN PSICOLOGIA	374	283	247	904
LIC. EN SOCIOLOGIA	52	34	33	119
LIC. EN TRABAJO SOCIAL	157	116	108	381
☐ CENTRO DE LAS ARTES Y LA CULTURA	468	333	281	1,082
LIC EN ESTUDIOS DEL ARTE Y GESTION CULTURAL	66	47	41	154
LIC. EN ARTES CINEMATOGRAFICAS Y AUDIOVISUALES	87	61	49	197
LIC. EN ARTES ESCENICAS: ACTUACION	60	37	30	127
LIC. EN CIENCIAS DEL ARTE Y GESTION CULTURAL	47	37	32	116
LIC. EN LETRAS HISPANICAS	124	90	76	290
LIC. EN MUSICA	84	61	53	198
TOTAL	14,054	10,555	9,156	33,765

16E.- EL DRENAJE ESTÁ CONECTADO A...

CENTRO / CARRERA	LA RED PÚBLICA?	NO TIENE DRENAJE	UNA FOSA SÉPTICA?	UNA TUBERÍA QUE VA A DAR A UNA BARRANCA O GRIETA?	TOTAL
— CENTRO DE CIENCIAS AGROPECUARIAS	598	6	29	13	646
ING. AGROINDUSTRIAL	65		1	1	67
ING. AGRONOMO	105	2	8	3	118
INGENIERO EN ALIMENTOS	46	1		1	48
MEDICO VETERINARIO ZOOTECNISTA	382	3	20	8	413
— CENTRO DE CIENCIAS BASICAS	1,954	3	31	21	2,009
BIOLOGO	171		3		174
ING. BIOQUIMICO	156		1	1	158
ING. EN COMPUTACION INTELIGENTE	169	1	2	3	175
ING. EN ELECTRONICA	120	1	2		123
ING. EN SISTEMAS COMPUTACIONALES	447		9	4	460
ING. INDUSTRIAL ESTADISTICO	145	1	4	4	154
LIC. EN ANALISIS QUIMICO BIOLOGICOS	39			2	41
LIC. EN BIOTECNOLOGIA	142		3	2	147
LIC. EN CIENCIAS AMBIENTALES	44		1	1	46
LIC. EN INFORMATICA Y TECNOLOGIAS COMPUTACIONALES	140		2	2	144
LIC. EN MATEMATICAS APLICADAS	44				44
LIC. EN TECNOLOGIAS DE INFORMACION	15				15
QUIMICO FARMACEUTICO BIOLOGO	322		4	2	328
— CENTRO DE CIENCIAS DE LA INGENIERÍA	972	6	23	5	1,006
ING. AUTOMOTRIZ	242	1	10	1	254
ING. BIOMEDICA	241	1	5	1	248
ING. EN DISEÑO MECANICO	84	1	4		89
ING. EN ENERGIAS RENOVABLES	119		1	1	121
ING. EN MANUFACTURA Y AUTOMATIZACION INDUSTRIAL	92		1	2	95
ING. EN ROBOTICA	194	3	2		199
— CENTRO DE CIENCIAS DE LA SALUD	2,216	13	35	17	2,281
LIC. EN CULTURA FISICA Y DEPORTE	154	1	3		158
LIC. EN ENFERMERIA	465	2	5		472
LIC. EN NUTRICION	235	1	4	5	245
LIC. EN OPTOMETRIA	110	4	3	2	119
LIC. EN TERAPIA FISICA	167		2	2	171
MEDICO CIRUJANO	689	3	8	3	703
MEDICO ESTOMATOLOGO	396	2	10	5	413
— CENTRO DE CIENCIAS DEL DISEÑO Y DE LA CONSTRUCCION	1,719	3	41	16	1,779
ARQUITECTO	342	1	6	2	351
ING. CIVIL	350	1	5		356
LIC. EN DISEÑO DE MODA EN INDUM. Y TEXTILES	277	1	7	3	288
LIC. EN DISEÑO DE INTERIORES	121		3	1	125
LIC. EN DISEÑO GRAFICO	262		10	4	276
LIC. EN DISEÑO INDUSTRIAL	261		8	4	273
LIC. EN URBANISMO	106		2	2	110
— CENTRO DE CIENCIAS ECONOMICAS Y ADMINISTRATIVAS	2,751	19	57	37	2,864
CONTADOR PUBLICO	652	4	19	7	682
LIC. EN ADMINISTRACION DE EMPRESAS	515	7	12	5	539
LIC. EN ADMINISTRACION DE LA PRODUCCION Y SERVICIOS	140		1	4	145
LIC. EN ADMINISTRACION FINANCIERA	315	2	7	2	326
LIC. EN COMERCIO INTERNACIONAL	184	1	4	3	192
LIC. EN ECONOMIA	131	1	1	2	135
LIC. EN GESTION TURISTICA	113				113
LIC. EN MERCADOTECNIA	362	4	10	8	384
LIC. EN RELACIONES INDUSTRIALES	339		3	6	348
— CENTRO DE CIENCIAS EMPRESARIALES	743	8	15	10	776
LIC. EN ADMINISTRACION Y GESTION FISCAL DE PYMES	166		2	2	170
LIC. EN AGRONEGOCIOS	131	1	8	2	142
LIC. EN COMERCIO ELECTRONICO	116	1		1	118
LIC. EN LOGISTICA EMPRESARIAL	330	6	5	5	346
— CENTRO DE CIENCIAS SOCIALES Y HUMANIDADES	2,202	15	49	41	2,307
LIC. EN ASESORIA PSICOPEdagogICA	129	4	2	5	140
LIC. EN CIENCIAS POLITICAS Y ADMON. PUB.	141	1	4	1	147
LIC. EN COMUNICACION E INFORMACION	153		3	4	160
LIC. EN COMUNICACION ORGANIZACIONAL	151		1	5	157
LIC. EN DERECHO	651	7	18	7	683
LIC. EN DOCENCIA DE FRANCES Y ESPAÑOL COMO LENGUAS EXTRANJERAS	101		3	3	107
LIC. EN DOCENCIA DEL IDIOMA INGLES	176		2	1	179
LIC. EN ENSEÑANZA DEL INGLES	2				2
LIC. EN FILOSOFIA	61				61
LIC. EN HISTORIA	82		1	3	86
LIC. EN PSICOLOGIA	356	1	11	8	376
LIC. EN SOCIOLOGIA	51			1	52
LIC. EN TRABAJO SOCIAL	148	2	4	3	157
— CENTRO DE LAS ARTES Y LA CULTURA	452	2	12	4	470
LIC EN ESTUDIOS DEL ARTE Y GESTION CULTURAL	66				66
LIC. EN ARTES CINEMATOGRAFICAS Y AUDIOVISUALES	83		4	1	88
LIC. EN ARTES ESCENICAS: ACTUACION	59	1			60
LIC. EN CIENCIAS DEL ARTE Y GESTION CULTURAL	46		1	1	48
LIC. EN LETRAS HISPANICAS	118	1	5		124
LIC. EN MUSICA	80		2	2	84
TOTAL	13,607	75	292	164	14,138

16F.- LA LUZ ELÉCTRICA ESTÁ CONECTADA A...

CENTRO / CARRERA	DE OTRA FUENTE?	DE UNA PLANTA PARTICULAR?	DEL PANEL SOLAR?	DEL SERVICIO PÚBLICO?	NO CUENTA CON LUZ ELÉCTRICA	TOTAL
≡ CENTRO DE CIENCIAS AGROPECUARIAS	3	2	7	632	2	646
ING. AGROINDUSTRIAL			1	66		67
ING. AGRONOMO	1		1	116		118
INGENIERO EN ALIMENTOS			1	47		48
MEDICO VETERINARIO ZOOTECNISTA	2	2	4	403	2	413
≡ CENTRO DE CIENCIAS BASICAS	6	13	15	1,971	4	2,009
BIOLOGO		1	3	170		174
ING. BIOQUIMICO			2	156		158
ING. EN COMPUTACION INTELIGENTE	1		1	172	1	175
ING. EN ELECTRONICA	1		3	118	1	123
ING. EN SISTEMAS COMPUTACIONALES	1		1	456	2	460
ING. INDUSTRIAL ESTADISTICO	1	4	3	146		154
LIC. EN ANALISIS QUIMICO BIOLÓGICOS				41		41
LIC. EN BIOTECNOLOGIA	1	3		143		147
LIC. EN CIENCIAS AMBIENTALES		1		45		46
LIC. EN INFORMÁTICA Y TECNOLOGIAS COMPUTACIONALES		2	1	141		144
LIC. EN MATEMATICAS APLICADAS		1		43		44
LIC. EN TECNOLOGIAS DE INFORMACION				15		15
QUIMICO FARMACEUTICO BIOLOGO	1	1	1	325		328
≡ CENTRO DE CIENCIAS DE LA INGENIERÍA	2	5	8	986	5	1,006
ING. AUTOMOTRIZ	1		4	246	3	254
ING. BIOMEDICA		1	1	245	1	248
ING. EN DISEÑO MECANICO		1		87	1	89
ING. EN ENERGIAS RENOVABLES		1	2	118		121
ING. EN MANUFACTURA Y AUTOMATIZACION INDUSTRIAL	1	1	1	92		95
ING. EN ROBOTICA		1		198		199
≡ CENTRO DE CIENCIAS DE LA SALUD	3	8	18	2,245	7	2,281
LIC. EN CULTURA FISICA Y DEPORTE				158		158
LIC. EN ENFERMERIA			1	468	3	472
LIC. EN NUTRICION		2	1	242		245
LIC. EN OPTOMETRIA		2		116	1	119
LIC. EN TERAPIA FISICA		2		169		171
MEDICO CIRUJANO	1	2	12	686	2	703
MEDICO ESTOMATOLOGO	2		4	406	1	413
≡ CENTRO DE CIENCIAS DEL DISEÑO Y DE LA CONSTRUCCION	3	17	25	1,734		1,779
ARQUITECTO	1		6	344		351
ING. CIVIL			4	352		356
LIC. EN DISEÑO DE MODA EN INDUM. Y TEXTILES	1	5	2	280		288
LIC. EN DISEÑO DE INTERIORES	1	2	1	121		125
LIC. EN DISEÑO GRAFICO		3	5	268		276
LIC. EN DISEÑO INDUSTRIAL		6	5	262		273
LIC. EN URBANISMO		1	2	107		110
≡ CENTRO DE CIENCIAS ECONOMICAS Y ADMINISTRATIVAS	5	11	17	2,827	4	2,864
CONTADOR PUBLICO	1	3		678		682
LIC. EN ADMINISTRACION DE EMPRESAS		4	4	530	1	539
LIC. EN ADMINISTRACION DE LA PRODUCCION Y SERVICIOS				145		145
LIC. EN ADMINISTRACION FINANCIERA	1			325		326
LIC. EN COMERCIO INTERNACIONAL	1	1	5	184	1	192
LIC. EN ECONOMIA			1	134		135
LIC. EN GESTION TURISTICA			1	112		113
LIC. EN MERCADOTECNIA	1	3	5	373	2	384
LIC. EN RELACIONES INDUSTRIALES	1		1	346		348
≡ CENTRO DE CIENCIAS EMPRESARIALES	1	8	9	756	2	776
LIC. EN ADMINISTRACION Y GESTION FISCAL DE PYMES			2	168		170
LIC. EN AGRONEGOCIOS		2	1	138	1	142
LIC. EN COMERCIO ELECTRONICO	1	2		115		118
LIC. EN LOGISTICA EMPRESARIAL		4	6	335	1	346
≡ CENTRO DE CIENCIAS SOCIALES Y HUMANIDADES	7	26	25	2,241	8	2,307
LIC. EN ASESORIA PSICOPEDAGOGICA	1	4	1	133	1	140
LIC. EN CIENCIAS POLITICAS Y ADMON. PUB.		4		142	1	147
LIC. EN COMUNICACION E INFORMACION		1		159		160
LIC. EN COMUNICACION ORGANIZACIONAL		1	5	150	1	157
LIC. EN DERECHO	3	14	9	653	4	683
LIC. EN DOCENCIA DE FRANCES Y ESPAÑOL COMO LENGUAS EXTRANJERAS	1		2	104		107
LIC. EN DOCENCIA DEL IDIOMA INGLES			1	178		179
LIC. EN ENSEÑANZA DEL INGLES				2		2
LIC. EN FILOSOFIA				61		61
LIC. EN HISTORIA		1		85		86
LIC. EN PSICOLOGIA	1		4	370	1	376
LIC. EN SOCIOLOGIA				52		52
LIC. EN TRABAJO SOCIAL	1	1	3	152		157
≡ CENTRO DE LAS ARTES Y LA CULTURA		4	8	456	2	470
LIC EN ESTUDIOS DEL ARTE Y GESTION CULTURAL			1	65		66
LIC. EN ARTES CINEMATOGRAFICAS Y AUDIOVISUALES			3	85		88
LIC. EN ARTES ESCENICAS: ACTUACION		1	1	57	1	60
LIC. EN CIENCIAS DEL ARTE Y GESTION CULTURAL		2		46		48
LIC. EN LETRAS HISPANICAS		1	1	122		124
LIC. EN MUSICA			2	81	1	84
TOTAL	30	94	132	13,848	34	14,138

16G.- NÚMERO DE FOCOS QUE TIENE LA VIVIENDA

CENTRO / CARRERA	AHORRADORES	INCANDESCENTES	TOTAL
⇒ CENTRO DE CIENCIAS AGROPECUARIAS	610	485	1,095
ING. AGROINDUSTRIAL	65	52	117
ING. AGRONOMO	109	89	198
INGENIERO EN ALIMENTOS	47	32	79
MEDICO VETERINARIO ZOOTECNISTA	389	312	701
⇒ CENTRO DE CIENCIAS BASICAS	1,885	1,531	3,416
BIOLOGO	159	124	283
ING. BIOQUIMICO	146	122	268
ING. EN COMPUTACION INTELIGENTE	165	143	308
ING. EN ELECTRONICA	115	99	214
ING. EN SISTEMAS COMPUTACIONALES	432	364	796
ING. INDUSTRIAL ESTADISTICO	142	107	249
LIC. EN ANALISIS QUIMICO BIOLÓGICOS	38	30	68
LIC. EN BIOTECNOLOGIA	137	112	249
LIC. EN CIENCIAS AMBIENTALES	45	30	75
LIC. EN INFORMATICA Y TECNOLOGIAS COMPUTACIONALES	138	102	240
LIC. EN MATEMATICAS APLICADAS	43	33	76
LIC. EN TECNOLOGIAS DE INFORMACION	14	10	24
QUIMICO FARMACEUTICO BIOLOGO	311	255	566
⇒ CENTRO DE CIENCIAS DE LA INGENIERÍA	963	771	1,734
ING. AUTOMOTRIZ	244	202	446
ING. BIOMEDICA	235	185	420
ING. EN DISEÑO MECANICO	85	58	143
ING. EN ENERGIAS RENOVABLES	118	88	206
ING. EN MANUFACTURA Y AUTOMATIZACION INDUSTRIAL	91	76	167
ING. EN ROBOTICA	190	162	352
⇒ CENTRO DE CIENCIAS DE LA SALUD	2,150	1,665	3,815
LIC. EN CULTURA FISICA Y DEPORTE	147	117	264
LIC. EN ENFERMERIA	445	353	798
LIC. EN NUTRICION	227	169	396
LIC. EN OPTOMETRIA	106	87	193
LIC. EN TERAPIA FISICA	161	118	279
MEDICO CIRUJANO	667	527	1,194
MEDICO ESTOMATOLOGO	397	294	691
⇒ CENTRO DE CIENCIAS DEL DISEÑO Y DE LA CONSTRUCCION	1,673	1,270	2,943
ARQUITECTO	329	248	577
ING. CIVIL	340	275	615
LIC. EN DISEÑO DE MODA EN INDUM. Y TEXTILES	264	194	458
LIC. EN DISEÑO DE INTERIORES	120	93	213
LIC. EN DISEÑO GRAFICO	260	189	449
LIC. EN DISEÑO INDUSTRIAL	259	188	447
LIC. EN URBANISMO	101	83	184
⇒ CENTRO DE CIENCIAS ECONOMICAS Y ADMINISTRATIVAS	2,641	1,962	4,603
CONTADOR PUBLICO	629	417	1,046
LIC. EN ADMINISTRACION DE EMPRESAS	499	375	874
LIC. EN ADMINISTRACION DE LA PRODUCCION Y SERVICIOS	136	105	241
LIC. EN ADMINISTRACION FINANCIERA	301	232	533
LIC. EN COMERCIO INTERNACIONAL	173	133	306
LIC. EN ECONOMIA	127	105	232
LIC. EN GESTION TURISTICA	104	76	180
LIC. EN MERCADOTECNIA	354	285	639
LIC. EN RELACIONES INDUSTRIALES	318	234	552
⇒ CENTRO DE CIENCIAS EMPRESARIALES	729	554	1,283
LIC. EN ADMINISTRACION Y GESTION FISCAL DE PYMES	163	114	277
LIC. EN AGRONEGOCIOS	130	104	234
LIC. EN COMERCIO ELECTRONICO	110	83	193
LIC. EN LOGISTICA EMPRESARIAL	326	253	579
⇒ CENTRO DE CIENCIAS SOCIALES Y HUMANIDADES	2,117	1,634	3,751
LIC. EN ASESORIA PSICOPEDAGOGICA	130	95	225
LIC. EN CIENCIAS POLITICAS Y ADMON. PUB.	136	98	234
LIC. EN COMUNICACION E INFORMACION	146	116	262
LIC. EN COMUNICACION ORGANIZACIONAL	142	105	247
LIC. EN DERECHO	621	477	1,098
LIC. EN DOCENCIA DE FRANCES Y ESPAÑOL COMO LENGUAS EXTRANJERAS	99	75	174
LIC. EN DOCENCIA DEL IDIOMA INGLES	170	126	296
LIC. EN ENSEÑANZA DEL INGLES	2	2	4
LIC. EN FILOSOFIA	51	44	95
LIC. EN HISTORIA	80	57	137
LIC. EN PSICOLOGIA	355	273	628
LIC. EN SOCIOLOGIA	47	34	81
LIC. EN TRABAJO SOCIAL	138	132	270
⇒ CENTRO DE LAS ARTES Y LA CULTURA	435	311	746
LIC EN ESTUDIOS DEL ARTE Y GESTION CULTURAL	65	45	110
LIC. EN ARTES CINEMATOGRAFICAS Y AUDIOVISUALES	81	57	138
LIC. EN ARTES ESCENICAS: ACTUACION	52	40	92
LIC. EN CIENCIAS DEL ARTE Y GESTION CULTURAL	45	29	74
LIC. EN LETRAS HISPANICAS	117	82	199
LIC. EN MUSICA	75	58	133
TOTAL	13,203	10,183	23,386

16H.- TIPO DE COMBUSTIBLE QUE UTILIZAN PARA COCINAR

CENTRO / CARRERA	CARBÓN?	ELECTRICIDAD?	GAS DE TANQUE?	GAS NATURAL O DE TUBERÍA	LEÑA?	OTRO COMBUSTIBLE?	TOTAL
CENTRO DE CIENCIAS AGROPECUARIAS	5	18	501	110	6	6	646
ING. AGROINDUSTRIAL		2	50	14		1	67
ING. AGRONOMO	1	3	92	19	2	1	118
INGENIERO EN ALIMENTOS		4	38	6			48
MEDICO VETERINARIO ZOOTECNISTA	4	9	321	71	4	4	413
CENTRO DE CIENCIAS BASICAS	8	51	1,501	423	15	11	2,009
BIOLOGO	1	5	126	41	1		174
ING. BIOQUIMICO		1	108	48	1		158
ING. EN COMPUTACION INTELIGENTE		3	128	39	1	4	175
ING. EN ELECTRONICA		6	95	21	1		123
ING. EN SISTEMAS COMPUTACIONALES	3	8	355	87	5	2	460
ING. INDUSTRIAL ESTADISTICO		6	106	38	1	3	154
LIC. EN ANALISIS QUIMICO BIOLOGICOS		2	31	7	1		41
LIC. EN BIOTECNOLOGIA	2	7	98	37	2	1	147
LIC. EN CIENCIAS AMBIENTALES	1		36	9			46
LIC. EN INFORMATICA Y TECNOLOGIAS COMPUTACIONALES		6	111	26	1		144
LIC. EN MATEMATICAS APLICADAS		1	30	13			44
LIC. EN TECNOLOGIAS DE INFORMACION			11	4			15
QUIMICO FARMACEUTICO BIOLOGO	1	6	266	53	1	1	328
CENTRO DE CIENCIAS DE LA INGENIERÍA	3	29	742	219	12	1	1,006
ING. AUTOMOTRIZ	1	7	190	51	5		254
ING. BIOMEDICA	1	5	172	67	3		248
ING. EN DISEÑO MECANICO		2	66	20		1	89
ING. EN ENERGIAS RENOVABLES	1	4	87	28	1		121
ING. EN MANUFACTURA Y AUTOMATIZACION INDUSTRIAL		4	74	16	1		95
ING. EN ROBOTICA		7	153	37	2		199
CENTRO DE CIENCIAS DE LA SALUD	8	68	1,653	533	9	10	2,281
LIC. EN CULTURA FISICA Y DEPORTE	1	5	122	28		2	158
LIC. EN ENFERMERIA	2	5	384	79	2		472
LIC. EN NUTRICION		7	172	63	1	2	245
LIC. EN OPTOMETRIA		2	87	27		3	119
LIC. EN TERAPIA FISICA	1	3	123	44			171
MEDICO CIRUJANO	4	30	474	192	2	1	703
MEDICO ESTOMATOLOGO		16	291	100	4	2	413
CENTRO DE CIENCIAS DEL DISEÑO Y DE LA CONSTRUCCION	8	51	1,247	463	7	3	1,779
ARQUITECTO	3	14	231	103			351
ING. CIVIL	1	7	256	88	2	2	356
LIC. EN DISEÑO DE MODA EN INDUM. Y TEXTILES	1	13	194	79		1	288
LIC. EN DISEÑO DE INTERIORES		1	89	35			125
LIC. EN DISEÑO GRAFICO	2	8	199	67			276
LIC. EN DISEÑO INDUSTRIAL		8	185	76	4		273
LIC. EN URBANISMO	1		93	15	1		110
CENTRO DE CIENCIAS ECONOMICAS Y ADMINISTRATIVAS	10	79	2,087	667	15	6	2,864
CONTADOR PUBLICO	3	16	519	143	1		682
LIC. EN ADMINISTRACION DE EMPRESAS	1	13	404	118	2	1	539
LIC. EN ADMINISTRACION DE LA PRODUCCION Y SERVICIOS		3	106	35		1	145
LIC. EN ADMINISTRACION FINANCIERA		15	236	70	4	1	326
LIC. EN COMERCIO INTERNACIONAL	1	10	113	65	2	1	192
LIC. EN ECONOMIA	1	4	104	23	3		135
LIC. EN GESTION TURISTICA	1	3	83	23	2	1	113
LIC. EN MERCADOTECNIA	2	9	271	100	1	1	384
LIC. EN RELACIONES INDUSTRIALES	1	6	251	90			348
CENTRO DE CIENCIAS EMPRESARIALES	2	16	577	170	5	6	776
LIC. EN ADMINISTRACION Y GESTION FISCAL DE PYMES		6	127	36	1		170
LIC. EN AGRONEGOCIOS		5	105	28	2	2	142
LIC. EN COMERCIO ELECTRONICO	1	2	91	22		2	118
LIC. EN LOGISTICA EMPRESARIAL	1	3	254	84	2	2	346
CENTRO DE CIENCIAS SOCIALES Y HUMANIDADES	14	101	1,646	510	19	17	2,307
LIC. EN ASESORIA PSICOPEDAGOGICA	3	8	101	28			140
LIC. EN CIENCIAS POLITICAS Y ADMON. PUB.	1	3	103	36	2	2	147
LIC. EN COMUNICACION E INFORMACION	1	8	113	36	1	1	160
LIC. EN COMUNICACION ORGANIZACIONAL	1	11	96	45	2	2	157
LIC. EN DERECHO	2	36	442	186	12	5	683
LIC. EN DOCENCIA DE FRANCES Y ESPAÑOL COMO LENGUAS EXTRANJERAS	2	5	79	19	1	1	107
LIC. EN DOCENCIA DEL IDIOMA INGLES		5	147	27			179
LIC. EN ENSEÑANZA DEL INGLES			2				2
LIC. EN FILOSOFIA		4	44	12		1	61
LIC. EN HISTORIA		4	74	7		1	86
LIC. EN PSICOLOGIA	1	10	277	84	1	3	376
LIC. EN SOCIOLOGIA		1	40	11			52
LIC. EN TRABAJO SOCIAL	3	6	128	19		1	157
CENTRO DE LAS ARTES Y LA CULTURA		29	327	110	2	2	470
LIC EN ESTUDIOS DEL ARTE Y GESTION CULTURAL		4	44	16		2	66
LIC. EN ARTES CINEMATOGRAFICAS Y AUDIOVISUALES		13	55	20			88
LIC. EN ARTES ESCENICAS: ACTUACION		3	42	15			60
LIC. EN CIENCIAS DEL ARTE Y GESTION CULTURAL			35	13			48
LIC. EN LETRAS HISPANICAS		2	90	31	1		124
LIC. EN MUSICA		7	61	15	1		84
TOTAL	58	442	10,281	3,205	90	62	14,138

17.- MONTO MENSUAL DE LA RENTO O HIPOTECA

CENTRO / CARRERA	HASTA \$2,500.00	HASTA \$4,500.00	HASTA \$7,500.00	HASTA \$9,000.00	MÁS DE \$9,000.00	MENOS DE \$1,000.00	NO APLICA	TOTAL
▬ CENTRO DE CIENCIAS AGROPECUARIAS	121	50	20	4	1	44	406	646
ING. AGROINDUSTRIAL	11	6	1			3	46	67
ING. AGRONOMO	28	10	3			12	65	118
INGENIERO EN ALIMENTOS	10	6				3	29	48
MEDICO VETERINARIO ZOOTECNISTA	72	28	16	4	1	26	266	413
▬ CENTRO DE CIENCIAS BASICAS	345	189	54	22	15	101	1,283	2,009
BIOLOGO	43	13	6	3		9	100	174
ING. BIOQUIMICO	19	20	5	2	4	4	104	158
ING. EN COMPUTACION INTELIGENTE	22	21	2	1		9	120	175
ING. EN ELECTRONICA	19	10	4	3	1	8	78	123
ING. EN SISTEMAS COMPUTACIONALES	76	37	15	3	3	25	301	460
ING. INDUSTRIAL ESTADISTICO	20	14	8	3	3	6	100	154
LIC. EN ANALISIS QUIMICO BIOLOGICOS	11	6	1			2	21	41
LIC. EN BIOTECNOLOGIA	30	20	6	2	1	3	85	147
LIC. EN CIENCIAS AMBIENTALES	6	4				1	35	46
LIC. EN INFORMATICA Y TECNOLOGIAS COMPUTACIONALES	22	16	1	2	1	7	95	144
LIC. EN MATEMATICAS APLICADAS	5	4	1	1		4	29	44
LIC. EN TECNOLOGIAS DE INFORMACION	5					1	9	15
QUIMICO FARMACEUTICO BIOLOGO	67	24	5	2	2	22	206	328
▬ CENTRO DE CIENCIAS DE LA INGENIERÍA	168	72	38	13	6	65	644	1,006
ING. AUTOMOTRIZ	49	21	8	3	2	11	160	254
ING. BIOMEDICA	40	18	5	4	1	15	165	248
ING. EN DISEÑO MECANICO	15	6	2	1		7	58	89
ING. EN ENERGIAS RENOVABLES	16	9	10		1	10	75	121
ING. EN MANUFACTURA Y AUTOMATIZACION INDUSTRIAL	20	5	4	1	1	1	63	95
ING. EN ROBOTICA	28	13	9	4	1	21	123	199
▬ CENTRO DE CIENCIAS DE LA SALUD	362	175	63	28	30	103	1,520	2,281
LIC. EN CULTURA FISICA Y DEPORTE	34	12	1	1		6	104	158
LIC. EN ENFERMERIA	97	11	6			28	330	472
LIC. EN NUTRICION	43	23	5	4	8	11	151	245
LIC. EN OPTOMETRIA	27	13	5			4	70	119
LIC. EN TERAPIA FISICA	25	16	3	1	2	11	113	171
MEDICO CIRUJANO	79	68	28	16	15	26	471	703
MEDICO ESTOMATOLOGO	57	32	15	6	5	17	281	413
▬ CENTRO DE CIENCIAS DEL DISEÑO Y DE LA CONSTRUCCION	275	182	74	22	27	63	1,136	1,779
ARQUITECTO	49	43	18	7	5	5	224	351
ING. CIVIL	48	32	13	6	5	16	236	356
LIC. EN DISEÑO DE MODA EN INDUM. Y TEXTILES	53	35	11	5	3	7	174	288
LIC. EN DISEÑO DE INTERIORES	23	10	4		3	7	78	125
LIC. EN DISEÑO GRAFICO	41	24	12	1	5	8	185	276
LIC. EN DISEÑO INDUSTRIAL	42	30	12	2	6	13	168	273
LIC. EN URBANISMO	19	8	4	1		7	71	110
▬ CENTRO DE CIENCIAS ECONOMICAS Y ADMINISTRATIVAS	508	227	92	28	34	115	1,860	2,864
CONTADOR PUBLICO	116	49	18	1	5	23	470	682
LIC. EN ADMINISTRACION DE EMPRESAS	110	50	15	7	5	28	324	539
LIC. EN ADMINISTRACION DE LA PRODUCCION Y SERVICIOS	21	6	3		2	9	104	145
LIC. EN ADMINISTRACION FINANCIERA	54	36	12	5	4	10	205	326
LIC. EN COMERCIO INTERNACIONAL	25	22	6	4	7	2	126	192
LIC. EN ECONOMIA	24	8	6	1	2	8	86	135
LIC. EN GESTION TURISTICA	18	9	3	1		4	78	113
LIC. EN MERCADOTECNIA	77	29	16	8	6	18	230	384
LIC. EN RELACIONES INDUSTRIALES	63	18	13	1	3	13	237	348
▬ CENTRO DE CIENCIAS EMPRESARIALES	143	53	23	9	8	37	503	776
LIC. EN ADMINISTRACION Y GESTION FISCAL DE PYMES	35	14	3	3	2	8	105	170
LIC. EN AGRONEGOCIOS	19	7	4		2	11	99	142
LIC. EN COMERCIO ELECTRONICO	25	7	6			5	75	118
LIC. EN LOGISTICA EMPRESARIAL	64	25	10	6	4	13	224	346
▬ CENTRO DE CIENCIAS SOCIALES Y HUMANIDADES	406	206	66	31	31	102	1,465	2,307
LIC. EN ASESORIA PSICOPEDAGOGICA	25	15	5	3	3	3	86	140
LIC. EN CIENCIAS POLITICAS Y ADMON. PUB.	33	15	3	3		7	86	147
LIC. EN COMUNICACION E INFORMACION	27	18	5	3	3	6	98	160
LIC. EN COMUNICACION ORGANIZACIONAL	37	12	7	3		4	94	157
LIC. EN DERECHO	94	74	24	10	17	35	429	683
LIC. EN DOCENCIA DE FRANCES Y ESPAÑOL COMO LENGUAS EXTRANJERAS	22	11				9	65	107
LIC. EN DOCENCIA DEL IDIOMA INGLES	31	8	3			8	129	179
LIC. EN ENSEÑANZA DEL INGLES		1					1	2
LIC. EN FILOSOFIA	13	6	1		1	5	35	61
LIC. EN HISTORIA	16	5	2	1		5	57	86
LIC. EN PSICOLOGIA	61	31	14	6	6	10	248	376
LIC. EN SOCIOLOGIA	11	4		1	1	2	33	52
LIC. EN TRABAJO SOCIAL	36	6	2	1		8	104	157
▬ CENTRO DE LAS ARTES Y LA CULTURA	102	55	11	3	3	23	273	470
LIC. EN ESTUDIOS DEL ARTE Y GESTION CULTURAL	8	8	4	1		3	42	66
LIC. EN ARTES CINEMATOGRAFICAS Y AUDIOVISUALES	22	10	3		3	3	47	88
LIC. EN ARTES ESCENICAS: ACTUACION	18	8	1			1	32	60
LIC. EN CIENCIAS DEL ARTE Y GESTION CULTURAL	12	7				3	26	48
LIC. EN LETRAS HISPANICAS	19	12	2	2		9	80	124
LIC. EN MUSICA	23	10	1			4	46	84
TOTAL	2,430	1,209	441	160	155	653	9,090	14,138

18.- LA VIVIENDA CUENTA CON...

CENTRO / CARRERA	ASPIRADORA?	COMPUTADORA?	DVD, BLU-RAY (REPRODUCTOR DE DISCOS DE VIDEO?)	ESTUFA DE GAS O ELÉCTRICA?	HORNO DE MICROONDAS?	IMPRESORA?	LAVADORA?	LICUADORA?	MÁQUINA DE COSER?	PLANCHA ELÉCTRICA?	REFRIGERADOR?	TELEVISOR ANALÓGICO?	TELEVISOR DIGITAL?	TOSTADOR ELÉCTRICO?	VENTILADOR?	VIDEOJUEGOS: WII, PLAYSTATION, XBOX U OTROS?	TOTAL
-CENTRO DE CIENCIAS AGROPECUARIAS	480	583	512	621	588	512	611	628	484	587	623	499	583	495	532	481	8,819
ING. AGROINDUSTRIAL	51	60	55	60	61	58	63	63	54	59	63	55	62	52	56	52	924
ING. AGRÓNOMO	83	104	90	115	102	92	112	115	85	107	116	90	99	86	93	81	1,570
INGENIERO EN ALIMENTOS	35	44	39	45	45	36	46	47	34	46	46	39	41	37	41	36	657
MEDICO VETERINARIO ZOOTECNISTA	311	375	328	401	380	326	390	403	311	375	398	315	381	320	342	312	5,668
-CENTRO DE CIENCIAS BASICAS	1,585	1,902	1,639	1,943	1,838	1,703	1,914	1,938	1,583	1,853	1,566	1,566	1,861	1,587	1,715	1,621	28,209
BIOLOGO	126	160	136	170	152	141	166	166	132	156	170	127	159	127	137	128	2,353
ING. BIOQUIMICO	121	152	124	154	147	134	154	154	126	150	157	124	142	118	135	125	2,217
ING. EN COMPUTACION INTELIGENTE	146	171	148	171	159	149	168	170	144	162	173	135	165	148	156	148	2,513
ING. EN ELECTRONICA	103	119	106	117	116	106	117	117	99	116	119	100	119	101	112	105	1,772
ING. EN SISTEMAS COMPUTACIONALES	376	438	389	442	418	401	435	441	372	418	447	368	435	379	397	388	6,544
ING. INDUSTRIAL ESTADISTICO	120	145	126	149	143	128	148	149	116	142	150	117	139	123	137	123	2,155
LIC. EN ANALISIS QUIMICO BIOLOGICOS	30	38	35	37	36	35	39	40	33	38	40	34	37	30	33	31	566
LIC. EN BIOTECNOLOGIA	117	134	116	143	135	128	136	142	114	138	144	119	128	113	126	119	2,052
LIC. EN CIENCIAS AMBIENTALES	28	40	29	45	40	31	43	43	28	42	45	29	42	28	36	26	575
LIC. EN INFORMATICA Y TECNOLOGIAS COMPUTACIONALES	109	138	116	140	133	123	140	141	112	135	141	107	135	112	123	120	2,025
LIC. EN MATEMATICAS APLICADAS	34	40	33	42	40	36	40	42	35	41	42	34	37	35	34	34	599
LIC. EN TECNOLOGIAS DE INFORMACION	13	15	14	15	14	14	15	15	13	14	15	12	15	13	15	14	226
QUIMICO FARMACEUTICO BIOLOGO	262	312	267	318	305	277	313	318	259	301	318	260	308	260	274	260	4,612
-CENTRO DE CIENCIAS DE LA INGENIERIA	809	945	842	973	931	842	947	965	805	925	981	824	933	810	875	839	14,246
ING. AUTOMOTRIZ	206	240	214	246	235	211	234	240	206	233	246	212	238	208	224	220	3,613
ING. BIOMEDICA	195	231	204	240	232	205	233	239	194	229	243	203	225	197	211	204	3,485
ING. EN DISEÑO MECANICO	75	84	77	86	81	77	87	86	77	79	87	69	81	73	80	75	1,270
ING. EN ENERGIAS RENOVABLES	96	116	101	119	112	103	115	119	94	112	119	94	113	95	108	98	1,714
ING. EN MANUFACTURA Y AUTOMATIZACION INDUSTRIAL	75	85	79	89	87	78	88	87	78	85	91	78	90	75	81	73	1,315
ING. EN ROBOTICA	162	189	167	193	184	168	190	194	164	187	195	168	186	162	171	169	2,849
-CENTRO DE CIENCIAS DE LA SALUD	1,804	2,130	1,879	2,182	2,073	1,907	2,141	2,199	1,790	2,128	2,214	1,828	2,085	1,819	1,941	1,846	31,966
LIC. EN CULTURA FISICA Y DEPORTE	122	144	127	149	138	123	141	152	120	144	151	121	146	122	133	121	2,154
LIC. EN ENFERMERIA	368	436	386	450	424	381	441	447	369	447	468	395	418	367	390	360	6,560
LIC. EN NUTRICION	185	225	190	236	219	203	233	232	182	223	240	179	221	193	203	192	3,356
LIC. EN OPTOMETRIA	89	105	92	108	105	94	106	105	89	114	114	94	106	90	103	96	1,616
LIC. EN TERAPIA FISICA	127	165	137	164	163	139	162	166	128	157	167	134	154	130	143	134	2,370
MEDICO CIRUJANO	588	673	605	677	654	619	670	679	578	660	682	579	658	588	618	602	10,130
MEDICO ESTOMATOLOGO	325	382	342	398	370	348	388	396	326	383	402	326	382	329	351	332	5,780
-CENTRO DE CIENCIAS DEL DISEÑO Y DE LA CONSTRUCCION	1,339	1,662	1,418	1,729	1,619	1,473	1,690	1,719	1,363	1,647	1,732	1,306	1,621	1,356	1,496	1,406	24,576
ARQUITECTO	261	327	280	335	321	296	334	337	258	327	338	245	323	275	297	281	4,835
ING. CIVIL	287	338	289	349	333	303	337	343	278	323	344	271	333	282	301	291	5,002
LIC. EN DISEÑO DE MODA EN INDUM. Y TEXTILES	213	265	229	280	263	232	270	280	246	271	282	219	251	219	244	222	3,986
LIC. EN DISEÑO DE INTERIORES	85	114	94	121	108	97	119	120	89	109	119	95	109	91	101	91	1,662
LIC. EN DISEÑO GRAFICO	207	259	232	272	255	236	270	269	209	263	275	206	259	203	233	224	3,872
LIC. EN DISEÑO INDUSTRIAL	210	260	214	266	249	226	257	264	203	253	268	193	246	210	235	216	3,770
LIC. EN URBANISMO	76	99	80	106	90	83	103	106	80	101	106	77	100	76	85	81	1,449
-CENTRO DE CIENCIAS ECONOMICAS Y ADMINISTRATIVAS	2,019	2,590	2,193	2,753	2,533	2,188	2,684	2,756	2,019	2,590	2,779	2,100	2,581	2,069	2,291	2,097	38,242
CONTADOR PUBLICO	456	606	504	668	599	500	642	662	461	621	671	497	612	468	530	485	8,982
LIC. EN ADMINISTRACION DE EMPRESAS	372	491	407	512	473	406	501	515	370	485	520	381	486	383	431	386	7,119
LIC. EN ADMINISTRACION DE LA PRODUCCION Y SERVICIOS	101	128	116	141	128	110	139	141	104	133	143	107	138	104	115	107	1,955
LIC. EN ADMINISTRACION FINANCIERA	232	301	248	314	292	248	310	314	237	295	312	247	286	238	261	237	4,372
LIC. EN COMERCIO INTERNACIONAL	136	176	149	184	180	156	185	187	131	172	189	133	173	144	155	144	2,594
LIC. EN ECONOMIA	101	121	106	129	117	104	121	129	99	121	131	102	124	103	112	104	1,824
LIC. EN GESTION TURISTICA	84	104	88	110	98	90	106	107	83	102	109	81	101	81	93	88	1,525
LIC. EN MERCADOTECNIA	299	350	318	360	341	314	352	364	297	350	363	304	346	299	326	296	5,279
LIC. EN RELACIONES INDUSTRIALES	238	313	257	335	305	260	328	337	237	311	341	248	315	249	268	250	4,592
-CENTRO DE CIENCIAS EMPRESARIALES	572	703	610	752	697	607	731	748	581	713	750	591	702	582	633	595	10,567
LIC. EN ADMINISTRACION Y GESTION FISCAL DE PYMES	119	145	124	163	143	124	156	162	118	152	160	127	147	120	134	123	2,217
LIC. EN AGRONEGOCIOS	103	127	114	137	131	109	133	139	107	127	138	112	128	106	113	106	1,930
LIC. EN COMERCIO ELECTRONICO	89	109	98	114	108	96	111	112	95	109	115	91	111	90	98	93	1,639
LIC. EN LOGISTICA EMPRESARIAL	261	322	274	338	315	278	331	335	261	325	337	261	316	266	288	273	4,781
-CENTRO DE CIENCIAS SOCIALES Y HUMANIDADES	1,736	2,127	1,867	2,227	2,070	1,868	2,168	2,220	1,758	2,110	2,244	1,766	2,089	1,775	1,917	1,788	31,730
LIC. EN ASESORIA PSICOPEDAGOGICA	107	128	116	136	124	113	135	139	108	130	138	104	130	110	114	113	1,945
LIC. EN CIENCIAS POLITICAS Y ADMON. PUB.	103	132	114	142	138	112	138	142	105	133	141	105	127	105	116	101	1,949
LIC. EN COMUNICACION E INFORMACION	124	151	131	159	143	133	153	158	120	145	159	122	149	131	142	121	2,241
LIC. EN COMUNICACION ORGANIZACIONAL	105	139	118	147	136	116	145	147	103	138	151	105	138	113	116	106	2,023
LIC. EN DERECHO	540	639	567	662	632	572	646	658	540	633	664	537	633	546	585	547	9,601
LIC. EN DOCENCIA DE FRANCÉS Y ESPAÑOL COMO LENGUAS EXTRANJERAS	75	99	78	104	95	83	98	104	78	96	104	83	89	76	82	81	1,425
LIC. EN DOCENCIA DEL IDIOMA INGLES	138	165	149	173	160	148	171	171	141	167	174	145	162	137	153	144	2,498
LIC. EN ENSEÑAN																	

19.- MEDIOS DE TRASPORTE CON QUE CUENTA LA FAMILIA

CENTRO / CARRERA	AUTOMÓVIL?	BICICLETA?	CAMIONETA CERRADA O CON CABINA?	CAMIONETA DE CAJA?	MOTOCICLETA O MOTONETA?	OTRO TIPO DE VEHÍCULO?	TOTAL
▣ CENTRO DE CIENCIAS AGROPECUARIAS	572	427	416	405	373	360	2,553
ING. AGROINDUSTRIAL	57	45	43	45	39	38	267
ING. AGRONOMO	103	81	76	77	73	69	479
INGENIERO EN ALIMENTOS	43	28	33	26	26	25	181
MEDICO VETERINARIO ZOOTECNISTA	369	273	264	257	235	228	1,626
▣ CENTRO DE CIENCIAS BASICAS	1,833	1,442	1,424	1,344	1,293	1,265	8,601
BIOLOGO	152	129	115	109	104	101	710
ING. BIOQUIMICO	140	115	120	105	103	99	682
ING. EN COMPUTACION INTELIGENTE	162	127	133	123	121	120	786
ING. EN ELECTRONICA	109	88	92	85	78	77	529
ING. EN SISTEMAS COMPUTACIONALES	427	349	342	338	326	321	2,103
ING. INDUSTRIAL ESTADISTICO	143	101	108	91	87	84	614
LIC. EN ANALISIS QUIMICO BIOLOGICOS	37	31	30	28	27	28	181
LIC. EN BIOTECNOLOGIA	138	99	95	92	88	83	595
LIC. EN CIENCIAS AMBIENTALES	41	26	25	24	22	21	159
LIC. EN INFORMATICA Y TECNOLOGIAS COMPUTACIONALES	128	89	92	92	82	81	564
LIC. EN MATEMATICAS APLICADAS	40	34	32	32	30	31	199
LIC. EN TECNOLOGIAS DE INFORMACION	15	13	12	11	11	11	73
QUIMICO FARMACEUTICO BIOLOGO	301	241	228	214	214	208	1,406
▣ CENTRO DE CIENCIAS DE LA INGENIERIA	915	740	719	685	665	633	4,357
ING. AUTOMOTRIZ	237	196	182	183	176	164	1,138
ING. BIOMEDICA	219	179	182	163	156	148	1,047
ING. EN DISEÑO MECANICO	76	64	59	56	60	57	372
ING. EN ENERGIAS RENOVABLES	110	84	86	78	76	71	505
ING. EN MANUFACTURA Y AUTOMATIZACION INDUSTRIAL	90	70	68	67	66	65	426
ING. EN ROBOTICA	183	147	142	138	131	128	869
▣ CENTRO DE CIENCIAS DE LA SALUD	2,090	1,578	1,579	1,487	1,455	1,382	9,571
LIC. EN CULTURA FISICA Y DEPORTE	139	115	107	97	98	94	650
LIC. EN ENFERMERIA	413	352	347	327	322	314	2,075
LIC. EN NUTRICION	223	148	153	138	137	128	927
LIC. EN OPTOMETRIA	106	86	77	80	76	67	492
LIC. EN TERAPIA FISICA	157	111	117	107	105	99	696
MEDICO CIRUJANO	667	498	504	484	469	448	3,070
MEDICO ESTOMATOLOGO	385	268	274	254	248	232	1,661
▣ CENTRO DE CIENCIAS DEL DISEÑO Y DE LA CONSTRUCCION	1,638	1,198	1,162	1,109	1,047	1,009	7,163
ARQUITECTO	327	227	227	212	192	190	1,375
ING. CIVIL	331	253	256	251	232	223	1,546
LIC. EN DISEÑO DE MODA EN INDUM. Y TEXTILES	259	193	189	174	166	160	1,141
LIC. EN DISEÑO DE INTERIORES	112	78	76	70	67	67	470
LIC. EN DISEÑO GRAFICO	258	191	181	178	175	164	1,147
LIC. EN DISEÑO INDUSTRIAL	254	184	169	164	156	148	1,075
LIC. EN URBANISMO	97	72	64	60	59	57	409
▣ CENTRO DE CIENCIAS ECONOMICAS Y ADMINISTRATIVAS	2,532	1,806	1,773	1,657	1,593	1,545	10,906
CONTADOR PUBLICO	589	421	397	383	369	361	2,520
LIC. EN ADMINISTRACION DE EMPRESAS	470	339	337	319	299	288	2,052
LIC. EN ADMINISTRACION DE LA PRODUCCION Y SERVICIOS	131	97	102	91	88	83	592
LIC. EN ADMINISTRACION FINANCIERA	288	214	217	200	191	192	1,302
LIC. EN COMERCIO INTERNACIONAL	183	119	125	111	105	103	746
LIC. EN ECONOMIA	119	88	82	79	76	74	518
LIC. EN GESTION TURISTICA	100	76	74	61	63	58	432
LIC. EN MERCADOTECNIA	347	251	238	225	219	204	1,484
LIC. EN RELACIONES INDUSTRIALES	305	201	201	188	183	182	1,260
▣ CENTRO DE CIENCIAS EMPRESARIALES	698	500	501	477	455	455	3,086
LIC. EN ADMINISTRACION Y GESTION FISCAL DE PYMES	150	104	108	101	98	95	656
LIC. EN AGRONEGOCIOS	123	93	96	96	82	79	569
LIC. EN COMERCIO ELECTRONICO	107	79	75	74	73	77	485
LIC. EN LOGISTICA EMPRESARIAL	318	224	222	206	202	204	1,376
▣ CENTRO DE CIENCIAS SOCIALES Y HUMANIDADES	2,067	1,540	1,544	1,441	1,396	1,363	9,351
LIC. EN ASESORIA PSICOPEDAGOGICA	125	99	100	92	90	82	588
LIC. EN CIENCIAS POLITICAS Y ADMON. PUB.	122	84	82	80	71	79	518
LIC. EN COMUNICACION E INFORMACION	149	110	100	99	96	92	646
LIC. EN COMUNICACION ORGANIZACIONAL	139	83	87	75	71	72	527
LIC. EN DERECHO	639	453	459	428	410	396	2,785
LIC. EN DOCENCIA DE FRANCES Y ESPAÑOL COMO LENGUAS EXTRANJERAS	97	67	65	59	60	57	405
LIC. EN DOCENCIA DEL IDIOMA INGLES	159	129	131	123	121	118	781
LIC. EN ENSEÑANZA DEL INGLES	2	2	2	2	2	2	12
LIC. EN FILOSOFIA	51	44	40	42	39	39	255
LIC. EN HISTORIA	73	59	59	51	52	46	340
LIC. EN PSICOLOGIA	338	270	277	257	254	250	1,646
LIC. EN SOCIOLOGIA	43	31	31	28	28	27	188
LIC. EN TRABAJO SOCIAL	130	109	111	105	102	103	660
▣ CENTRO DE LAS ARTES Y LA CULTURA	408	309	296	274	271	260	1,818
LIC EN ESTUDIOS DEL ARTE Y GESTION CULTURAL	54	43	37	35	33	30	232
LIC. EN ARTES CINEMATOGRAFICAS Y AUDIOVISUALES	74	49	52	44	42	43	304
LIC. EN ARTES ESCENICAS: ACTUACION	47	41	35	32	32	27	214
LIC. EN CIENCIAS DEL ARTE Y GESTION CULTURAL	41	32	31	28	27	28	187
LIC. EN LETRAS HISPANICAS	115	83	77	76	75	73	499
LIC. EN MUSICA	77	61	64	59	62	59	382
TOTAL	12,753	9,540	9,414	8,879	8,548	8,272	57,406

20.- MEDIO DE TRASPORTE QUE UTILIZA EL ALUMNO PARA IR A ESTUDIAR

CENTRO / CARRERA	AUTOMÓVIL FAMILIAR	AUTOMÓVIL PROPIO	BICICLETA	CAMINANDO	MOTOCICLETA	TRANSPORTE PÚBLICO	TOTAL
▬ CENTRO DE CIENCIAS AGROPECUARIAS	115	103	13	20	2	393	646
ING. AGROINDUSTRIAL	12	7		3		45	67
ING. AGRONOMO	18	21	6	3	2	68	118
INGENIERO EN ALIMENTOS	8	7		1		32	48
MEDICO VETERINARIO ZOOTECNISTA	77	68	7	13		248	413
▬ CENTRO DE CIENCIAS BASICAS	322	222	52	127	16	1,270	2,009
BIOLOGO	24	21	9	20		100	174
ING. BIOQUIMICO	36	19	6	9	1	87	158
ING. EN COMPUTACION INTELIGENTE	23	24	10	10	3	105	175
ING. EN ELECTRONICA	16	17	5	6	2	77	123
ING. EN SISTEMAS COMPUTACIONALES	81	49	8	26	5	291	460
ING. INDUSTRIAL ESTADISTICO	36	33		23		62	154
LIC. EN ANALISIS QUIMICO BIOLOGICOS	2	3	1	2		33	41
LIC. EN BIOTECNOLOGIA	33	22	4	10	2	76	147
LIC. EN CIENCIAS AMBIENTALES	5	1	2	1		37	46
LIC. EN INFORMÁTICA Y TECNOLOGIAS COMPUTACIONALES	27	15	2	4	1	95	144
LIC. EN MATEMATICAS APLICADAS	6		2	2		34	44
LIC. EN TECNOLOGIAS DE INFORMACION		4	1	1	1	8	15
QUIMICO FARMACEUTICO BIOLOGO	33	14	2	13	1	265	328
▬ CENTRO DE CIENCIAS DE LA INGENIERÍA	177	157	24	26	16	606	1,006
ING. AUTOMOTRIZ	41	59	7	9	4	134	254
ING. BIOMEDICA	53	28	4	10	1	152	248
ING. EN DISEÑO MECANICO	10	16	3	2	2	56	89
ING. EN ENERGIAS RENOVABLES	23	12	5	3	5	73	121
ING. EN MANUFACTURA Y AUTOMATIZACION INDUSTRIAL	19	13	2	1	3	57	95
ING. EN ROBOTICA	31	29	3	1	1	134	199
▬ CENTRO DE CIENCIAS DE LA SALUD	414	314	41	92	10	1,410	2,281
LIC. EN CULTURA FISICA Y DEPORTE	17	9	11	6	1	114	158
LIC. EN ENFERMERIA	26	28	6	8	2	402	472
LIC. EN NUTRICION	41	31	5	11	1	156	245
LIC. EN OPTOMETRIA	10	10	3	9		87	119
LIC. EN TERAPIA FISICA	26	27	1	5		112	171
MEDICO CIRUJANO	182	150	10	37	4	320	703
MEDICO ESTOMATOLOGO	112	59	5	16	2	219	413
▬ CENTRO DE CIENCIAS DEL DISEÑO Y DE LA CONSTRUCCION	405	297	48	85	13	931	1,779
ARQUITECTO	107	85	7	11	1	140	351
ING. CIVIL	74	61	14	8	2	197	356
LIC. EN DISEÑO DE MODA EN INDUM. Y TEXTILES	64	34	2	30	1	157	288
LIC. EN DISEÑO DE INTERIORES	28	15	1	4	1	76	125
LIC. EN DISEÑO GRAFICO	54	37	6	11	3	165	276
LIC. EN DISEÑO INDUSTRIAL	64	54	12	16	4	123	273
LIC. EN URBANISMO	14	11	6	5	1	73	110
▬ CENTRO DE CIENCIAS ECONOMICAS Y ADMINISTRATIVAS	449	331	40	138	16	1,890	2,864
CONTADOR PUBLICO	80	69	7	24	4	498	682
LIC. EN ADMINISTRACION DE EMPRESAS	98	66	6	26	3	340	539
LIC. EN ADMINISTRACION DE LA PRODUCCION Y SERVICIOS	13	17	3	8	2	102	145
LIC. EN ADMINISTRACION FINANCIERA	48	40	6	18	1	213	326
LIC. EN COMERCIO INTERNACIONAL	51	46	5	7	2	81	192
LIC. EN ECONOMIA	14	16	4	7	1	93	135
LIC. EN GESTION TURISTICA	21	10	2	3		77	113
LIC. EN MERCADOTECNIA	69	43	6	35	2	229	384
LIC. EN RELACIONES INDUSTRIALES	55	24	1	10	1	257	348
▬ CENTRO DE CIENCIAS EMPRESARIALES	138	129	6	14	2	487	776
LIC. EN ADMINISTRACION Y GESTION FISCAL DE PYMES	24	30			2	114	170
LIC. EN AGRONEGOCIOS	28	29	1	4		80	142
LIC. EN COMERCIO ELECTRONICO	16	13	1	2		86	118
LIC. EN LOGISTICA EMPRESARIAL	70	57	4	8		207	346
▬ CENTRO DE CIENCIAS SOCIALES Y HUMANIDADES	361	321	51	94	22	1,458	2,307
LIC. EN ASESORIA PSICOPEDAGOGICA	26	17		7	1	89	140
LIC. EN CIENCIAS POLITICAS Y ADMON. PUB.	21	14	4	4		104	147
LIC. EN COMUNICACION E INFORMACION	24	21	7	7		101	160
LIC. EN COMUNICACION ORGANIZACIONAL	24	23	2	10		98	157
LIC. EN DERECHO	132	155	9	26	10	351	683
LIC. EN DOCENCIA DE FRANCES Y ESPAÑOL COMO LENGUAS EXTRANJERAS	4	5	5	2	1	90	107
LIC. EN DOCENCIA DEL IDIOMA INGLES	27	7	3	10		132	179
LIC. EN ENSEÑANZA DEL INGLES		1				1	2
LIC. EN FILOSOFIA	4	4	5	3	1	44	61
LIC. EN HISTORIA	10	12	5	3		56	86
LIC. EN PSICOLOGIA	70	48	8	14	5	231	376
LIC. EN SOCIOLOGIA	8	6	1	2	2	33	52
LIC. EN TRABAJO SOCIAL	11	8	2	6	2	128	157
▬ CENTRO DE LAS ARTES Y LA CULTURA	63	38	28	43	3	295	470
LIC EN ESTUDIOS DEL ARTE Y GESTION CULTURAL	5	6	2	3		50	66
LIC. EN ARTES CINEMATOGRAFICAS Y AUDIOVISUALES	13	12	3	15		45	88
LIC. EN ARTES ESCENICAS: ACTUACION	10	1	8	6	1	34	60
LIC. EN CIENCIAS DEL ARTE Y GESTION CULTURAL	2		4	5	1	36	48
LIC. EN LETRAS HISPANICAS	19	10	3	2	1	89	124
LIC. EN MUSICA	14	9	8	12		41	84
TOTAL	2,444	1,912	303	639	100	8,740	14,138

21.- AFICIONES DEL ALUMNO DE ACUERDO A SU PREFERENCIA (1, 2 y 3)

CENTRO / CARRERA	Cine	Deportes	Internet	Lectura	Musica	Otra	T.V.	Video Juegos	TOTAL
▬ CENTRO DE CIENCIAS AGROPECUARIAS	234	305	301	375	470	113	63	77	1,938
ING. AGROINDUSTRIAL	24	30	32	38	48	15	10	4	201
ING. AGRONOMO	39	63	46	71	85	24	12	14	354
INGENIERO EN ALIMENTOS	17	17	28	27	36	8	3	8	144
MEDICO VETERINARIO ZOOTECNISTA	154	195	195	239	301	66	38	51	1,239
▬ CENTRO DE CIENCIAS BASICAS	674	928	1,010	1,040	1,377	264	149	585	6,027
BIOLOGO	66	65	60	119	133	29	15	35	522
ING. BIOQUIMICO	66	69	69	102	110	24	11	23	474
ING. EN COMPUTACION INTELIGENTE	48	70	111	65	112	24	7	88	525
ING. EN ELECTRONICA	31	73	69	46	80	14	9	47	369
ING. EN SISTEMAS COMPUTACIONALES	129	217	256	187	304	39	29	219	1,380
ING. INDUSTRIAL ESTADISTICO	60	91	74	66	104	22	17	28	462
LIC. EN ANALISIS QUIMICO BIOLOGICOS	13	21	18	32	27	6	4	2	123
LIC. EN BIOTECNOLOGIA	56	70	57	90	103	20	16	29	441
LIC. EN CIENCIAS AMBIENTALES	19	23	17	30	34	8	2	5	138
LIC. EN INFORMATICA Y TECNOLOGIAS COMPUTACIONALES	46	57	88	62	94	15	7	63	432
LIC. EN MATEMATICAS APLICADAS	11	21	20	30	30	11	1	8	132
LIC. EN TECNOLOGIAS DE INFORMACION	7	8	7	4	9	1	1	8	45
QUIMICO FARMACEUTICO BIOLOGO	122	143	164	207	237	51	30	30	984
▬ CENTRO DE CIENCIAS DE LA INGENIERÍA	307	648	421	465	694	147	79	257	3,018
ING. AUTOMOTRIZ	77	187	101	94	167	45	28	63	762
ING. BIOMEDICA	78	150	98	143	180	32	14	49	744
ING. EN DISEÑO MECANICO	27	66	34	38	58	16	9	19	267
ING. EN ENERGIAS RENOVABLES	38	73	50	61	88	18	13	22	363
ING. EN MANUFACTURA Y AUTOMATIZACION INDUSTRIAL	30	60	42	41	70	11	7	24	285
ING. EN ROBOTICA	57	112	96	88	131	25	8	80	597
▬ CENTRO DE CIENCIAS DE LA SALUD	949	1,208	958	1,438	1,589	275	191	235	6,843
LIC. EN CULTURA FISICA Y DEPORTE	39	157	61	55	97	18	17	30	474
LIC. EN ENFERMERIA	185	216	196	340	357	62	36	24	1,416
LIC. EN NUTRICION	105	138	112	124	172	43	27	14	735
LIC. EN OPTOMETRIA	49	64	62	57	84	12	16	13	357
LIC. EN TERAPIA FISICA	62	91	77	113	123	22	11	14	513
MEDICO CIRUJANO	310	328	266	507	467	77	54	100	2,109
MEDICO ESTOMATOLOGO	199	214	184	242	289	41	30	40	1,239
▬ CENTRO DE CIENCIAS DEL DISEÑO Y DE LA CONSTRUCCION	787	822	788	891	1,313	326	147	263	5,337
ARQUITECTO	170	182	137	182	244	64	27	47	1,053
ING. CIVIL	123	243	133	163	236	55	39	76	1,068
LIC. EN DISEÑO DE MODA EN INDUM. Y TEXTILES	149	95	143	144	225	70	24	14	864
LIC. EN DISEÑO DE INTERIORES	65	44	56	73	96	27	12	2	375
LIC. EN DISEÑO GRAFICO	111	72	143	143	218	58	15	68	828
LIC. EN DISEÑO INDUSTRIAL	135	110	131	125	211	46	20	41	819
LIC. EN URBANISMO	34	76	45	61	83	6	10	15	330
▬ CENTRO DE CIENCIAS ECONOMICAS Y ADMINISTRATIVAS	1,195	1,466	1,365	1,474	2,116	391	281	304	8,592
CONTADOR PUBLICO	247	364	289	370	519	105	77	75	2,046
LIC. EN ADMINISTRACION DE EMPRESAS	226	304	262	269	401	55	47	53	1,617
LIC. EN ADMINISTRACION DE LA PRODUCCION Y SERVICIOS	61	85	65	71	109	17	10	17	435
LIC. EN ADMINISTRACION FINANCIERA	128	167	157	174	226	47	40	39	978
LIC. EN COMERCIO INTERNACIONAL	83	96	91	99	137	30	17	23	576
LIC. EN ECONOMIA	43	78	54	84	96	19	13	18	405
LIC. EN GESTION TURISTICA	54	34	56	63	85	18	12	17	339
LIC. EN MERCADOTECNIA	173	181	221	167	284	55	30	41	1,152
LIC. EN RELACIONES INDUSTRIALES	180	157	170	177	259	45	35	21	1,044
▬ CENTRO DE CIENCIAS EMPRESARIALES	287	426	369	382	578	119	59	108	2,328
LIC. EN ADMINISTRACION Y GESTION FISCAL DE PYMES	71	86	87	87	127	26	12	14	510
LIC. EN AGRONEGOCIOS	45	86	64	67	106	24	15	19	426
LIC. EN COMERCIO ELECTRONICO	38	60	67	56	89	14	6	24	354
LIC. EN LOGISTICA EMPRESARIAL	133	194	151	172	256	55	26	51	1,038
▬ CENTRO DE CIENCIAS SOCIALES Y HUMANIDADES	940	920	1,045	1,612	1,668	300	193	243	6,921
LIC. EN ASESORIA PSICOPEDAGOGICA	69	52	69	90	100	20	14	6	420
LIC. EN CIENCIAS POLITICAS Y ADMON. PUB.	61	71	47	115	100	23	11	13	441
LIC. EN COMUNICACION E INFORMACION	97	53	68	86	123	17	15	21	480
LIC. EN COMUNICACION ORGANIZACIONAL	62	69	89	86	124	22	12	7	471
LIC. EN DERECHO	272	310	306	489	448	76	65	83	2,049
LIC. EN DOCENCIA DE FRANCES Y ESPAÑOL COMO LENGUAS EXTRANJERAS	46	37	47	78	79	17	5	12	321
LIC. EN DOCENCIA DEL IDIOMA INGLES	51	59	101	117	148	19	17	25	537
LIC. EN ENSEÑANZA DEL INGLES	1	1	1	1	2				6
LIC. EN FILOSOFIA	18	20	19	56	51	9	3	7	183
LIC. EN HISTORIA	31	35	29	77	62	10	2	12	258
LIC. EN PSICOLOGIA	147	130	172	270	271	60	31	47	1,128
LIC. EN SOCIOLOGIA	18	21	24	40	38	3	5	7	156
LIC. EN TRABAJO SOCIAL	67	62	73	107	122	24	13	3	471
▬ CENTRO DE LAS ARTES Y LA CULTURA	273	121	143	347	370	73	24	59	1,410
LIC EN ESTUDIOS DEL ARTE Y GESTION CULTURAL	32	17	17	52	51	17	6	6	198
LIC. EN ARTES CINEMATOGRAFICAS Y AUDIOVISUALES	85	12	22	47	59	12	4	23	264
LIC. EN ARTES ESCENICAS: ACTUACION	40	23	18	43	44	4	3	5	180
LIC. EN CIENCIAS DEL ARTE Y GESTION CULTURAL	24	11	18	43	44	4			144
LIC. EN LETRAS HISPANICAS	56	28	36	117	93	25	5	12	372
LIC. EN MUSICA	36	30	32	45	79	11	6	13	252
TOTAL	5,646	6,844	6,400	8,024	10,175	2,008	1,186	2,131	42,414

22.- NÚMERO DE ALUMNOS QUE CUENTAN CON COMPUTADORA O DISPOSITIVO DIGITAL

CENTRO / CARRERA	NO	SI	TOTAL
⇒ CENTRO DE CIENCIAS AGROPECUARIAS	82	564	646
ING. AGROINDUSTRIAL	14	53	67
ING. AGRONOMO	17	101	118
INGENIERO EN ALIMENTOS	5	43	48
MEDICO VETERINARIO ZOOTECNISTA	46	367	413
⇒ CENTRO DE CIENCIAS BASICAS	201	1,808	2,009
BIOLOGO	22	152	174
ING. BIOQUIMICO	11	147	158
ING. EN COMPUTACION INTELIGENTE	13	162	175
ING. EN ELECTRONICA	13	110	123
ING. EN SISTEMAS COMPUTACIONALES	31	429	460
ING. INDUSTRIAL ESTADISTICO	11	143	154
LIC. EN ANALISIS QUIMICO BIOLÓGICOS	5	36	41
LIC. EN BIOTECNOLOGIA	22	125	147
LIC. EN CIENCIAS AMBIENTALES	8	38	46
LIC. EN INFORMATICA Y TECNOLOGIAS COMPUTACIONALES	8	136	144
LIC. EN MATEMATICAS APLICADAS	6	38	44
LIC. EN TECNOLOGIAS DE INFORMACION	3	12	15
QUIMICO FARMACEUTICO BIOLÓGICO	48	280	328
⇒ CENTRO DE CIENCIAS DE LA INGENIERÍA	121	885	1,006
ING. AUTOMOTRIZ	26	228	254
ING. BIOMEDICA	29	219	248
ING. EN DISEÑO MECANICO	14	75	89
ING. EN ENERGIAS RENOVABLES	14	107	121
ING. EN MANUFACTURA Y AUTOMATIZACION INDUSTRIAL	13	82	95
ING. EN ROBOTICA	25	174	199
⇒ CENTRO DE CIENCIAS DE LA SALUD	292	1,989	2,281
LIC. EN CULTURA FISICA Y DEPORTE	27	131	158
LIC. EN ENFERMERIA	86	386	472
LIC. EN NUTRICION	22	223	245
LIC. EN OPTOMETRIA	14	105	119
LIC. EN TERAPIA FISICA	23	148	171
MEDICO CIRUJANO	68	635	703
MEDICO ESTOMATOLOGO	52	361	413
⇒ CENTRO DE CIENCIAS DEL DISEÑO Y DE LA CONSTRUCCION	140	1,639	1,779
ARQUITECTO	19	332	351
ING. CIVIL	31	325	356
LIC. EN DISEÑO DE MODA EN INDUM. Y TEXTILES	23	265	288
LIC. EN DISEÑO DE INTERIORES	18	107	125
LIC. EN DISEÑO GRAFICO	15	261	276
LIC. EN DISEÑO INDUSTRIAL	23	250	273
LIC. EN URBANISMO	11	99	110
⇒ CENTRO DE CIENCIAS ECONOMICAS Y ADMINISTRATIVAS	393	2,471	2,864
CONTADOR PUBLICO	112	570	682
LIC. EN ADMINISTRACION DE EMPRESAS	80	459	539
LIC. EN ADMINISTRACION DE LA PRODUCCION Y SERVICIOS	21	124	145
LIC. EN ADMINISTRACION FINANCIERA	42	284	326
LIC. EN COMERCIO INTERNACIONAL	17	175	192
LIC. EN ECONOMIA	12	123	135
LIC. EN GESTION TURISTICA	8	105	113
LIC. EN MERCADOTECNIA	54	330	384
LIC. EN RELACIONES INDUSTRIALES	47	301	348
⇒ CENTRO DE CIENCIAS EMPRESARIALES	105	671	776
LIC. EN ADMINISTRACION Y GESTION FISCAL DE PYMES	29	141	170
LIC. EN AGRONEGOCIOS	27	115	142
LIC. EN COMERCIO ELECTRONICO	10	108	118
LIC. EN LOGISTICA EMPRESARIAL	39	307	346
⇒ CENTRO DE CIENCIAS SOCIALES Y HUMANIDADES	314	1,993	2,307
LIC. EN ASESORIA PSICOPEDAGOGICA	15	125	140
LIC. EN CIENCIAS POLITICAS Y ADMON. PUB.	17	130	147
LIC. EN COMUNICACION E INFORMACION	6	154	160
LIC. EN COMUNICACION ORGANIZACIONAL	28	129	157
LIC. EN DERECHO	110	573	683
LIC. EN DOCENCIA DE FRANCES Y ESPAÑOL COMO LENGUAS EXTRANJERAS	16	91	107
LIC. EN DOCENCIA DEL IDIOMA INGLES	17	162	179
LIC. EN ENSEÑANZA DEL INGLES		2	2
LIC. EN FILOSOFIA	18	43	61
LIC. EN HISTORIA	7	79	86
LIC. EN PSICOLOGIA	39	337	376
LIC. EN SOCIOLOGIA	10	42	52
LIC. EN TRABAJO SOCIAL	31	126	157
⇒ CENTRO DE LAS ARTES Y LA CULTURA	60	410	470
LIC. EN ESTUDIOS DEL ARTE Y GESTION CULTURAL	11	55	66
LIC. EN ARTES CINEMATOGRAFICAS Y AUDIOVISUALES	10	78	88
LIC. EN ARTES ESCENICAS: ACTUACION	6	54	60
LIC. EN CIENCIAS DEL ARTE Y GESTION CULTURAL	11	37	48
LIC. EN LETRAS HISPANICAS	12	112	124
LIC. EN MUSICA	10	74	84
TOTAL	1,708	12,430	14,138

22A.- TIPO DE EQUIPO DE CÓMPUTO O DISPOSITIVO DIGITAL

CENTRO / CARRERA	COMPUTADORA DE ESCRITORIO	LAP-TOP	SMARTPHONE	TABLETA	TOTAL
≡ CENTRO DE CIENCIAS AGROPECUARIAS	92	392	346	45	875
ING. AGROINDUSTRIAL	12	38	30	3	83
ING. AGRONOMO	17	68	56	4	145
INGENIERO EN ALIMENTOS	6	33	31	6	76
MEDICO VETERINARIO ZOOTECNISTA	57	253	229	32	571
≡ CENTRO DE CIENCIAS BASICAS	397	1,393	1,033	179	3,002
BIOLOGO	28	115	82	13	238
ING. BIOQUIMICO	31	112	101	14	258
ING. EN COMPUTACION INTELIGENTE	43	132	95	15	285
ING. EN ELECTRONICA	30	86	68	19	203
ING. EN SISTEMAS COMPUTACIONALES	102	337	252	37	728
ING. INDUSTRIAL ESTADISTICO	30	107	94	22	253
LIC. EN ANALISIS QUIMICO BIOLÓGICOS	8	23	15	2	48
LIC. EN BIOTECNOLOGIA	23	97	74	16	210
LIC. EN CIENCIAS AMBIENTALES	3	31	17	1	52
LIC. EN INFORMATICA Y TECNOLOGIAS COMPUTACIONALES	25	109	73	13	220
LIC. EN MATEMATICAS APLICADAS	12	24	21	7	64
LIC. EN TECNOLOGIAS DE INFORMACION	2	10	7	1	20
QUIMICO FARMACEUTICO BILOGO	60	210	134	19	423
≡ CENTRO DE CIENCIAS DE LA INGENIERÍA	152	703	509	83	1,447
ING. AUTOMOTRIZ	37	176	146	19	378
ING. BIOMEDICA	43	177	120	19	359
ING. EN DISEÑO MECANICO	14	62	37	10	123
ING. EN ENERGIAS RENOVABLES	13	86	60	6	165
ING. EN MANUFACTURA Y AUTOMATIZACION INDUSTRIAL	12	67	43	8	130
ING. EN ROBOTICA	33	135	103	21	292
≡ CENTRO DE CIENCIAS DE LA SALUD	395	1,409	1,143	313	3,260
LIC. EN CULTURA FISICA Y DEPORTE	19	75	92	13	199
LIC. EN ENFERMERIA	69	259	177	21	526
LIC. EN NUTRICION	47	156	121	29	353
LIC. EN OPTOMETRIA	25	66	68	15	174
LIC. EN TERAPIA FISICA	22	120	81	15	238
MEDICO CIRUJANO	127	495	383	168	1,173
MEDICO ESTOMATOLOGO	86	238	221	52	597
≡ CENTRO DE CIENCIAS DEL DISEÑO Y DE LA CONSTRUCCION	331	1,322	971	213	2,837
ARQUITECTO	76	271	216	49	612
ING. CIVIL	61	254	196	43	554
LIC. EN DISEÑO DE MODA EN INDUM. Y TEXTILES	64	197	148	37	446
LIC. EN DISEÑO DE INTERIORES	24	86	51	15	176
LIC. EN DISEÑO GRAFICO	51	228	141	31	451
LIC. EN DISEÑO INDUSTRIAL	43	209	172	32	456
LIC. EN URBANISMO	12	77	47	6	142
≡ CENTRO DE CIENCIAS ECONOMICAS Y ADMINISTRATIVAS	537	1,607	1,497	262	3,903
CONTADOR PUBLICO	127	342	336	45	850
LIC. EN ADMINISTRACION DE EMPRESAS	104	286	297	44	731
LIC. EN ADMINISTRACION DE LA PRODUCCION Y SERVICIOS	36	77	68	13	194
LIC. EN ADMINISTRACION FINANCIERA	57	189	173	30	449
LIC. EN COMERCIO INTERNACIONAL	34	140	113	38	325
LIC. EN ECONOMIA	22	88	73	15	198
LIC. EN GESTION TURISTICA	14	70	67	6	157
LIC. EN MERCADOTECNIA	78	224	199	44	545
LIC. EN RELACIONES INDUSTRIALES	65	191	171	27	454
≡ CENTRO DE CIENCIAS EMPRESARIALES	143	455	427	84	1,109
LIC. EN ADMINISTRACION Y GESTION FISCAL DE PYMES	32	91	98	19	240
LIC. EN AGRONEGOCIOS	19	79	68	10	176
LIC. EN COMERCIO ELECTRONICO	25	87	67	19	198
LIC. EN LOGISTICA EMPRESARIAL	67	198	194	36	495
≡ CENTRO DE CIENCIAS SOCIALES Y HUMANIDADES	441	1,399	1,201	288	3,329
LIC. EN ASESORIA PSICOPEDAGOGICA	30	91	80	20	221
LIC. EN CIENCIAS POLITICAS Y ADMON. PUB.	36	90	70	10	206
LIC. EN COMUNICACION E INFORMACION	36	106	97	21	260
LIC. EN COMUNICACION ORGANIZACIONAL	31	87	83	21	222
LIC. EN DERECHO	132	386	369	119	1,006
LIC. EN DOCENCIA DE FRANCES Y ESPAÑOL COMO LENGUAS EXTRANJERAS	14	51	55	10	130
LIC. EN DOCENCIA DEL IDIOMA INGLES	27	121	94	21	263
LIC. EN ENSEÑANZA DEL INGLES		2	1		3
LIC. EN FILOSOFIA	6	33	15	3	57
LIC. EN HISTORIA	21	61	45	9	136
LIC. EN PSICOLOGIA	79	244	211	41	575
LIC. EN SOCIOLOGIA	8	29	25	5	67
LIC. EN TRABAJO SOCIAL	21	98	56	8	183
≡ CENTRO DE LAS ARTES Y LA CULTURA	75	297	212	55	639
LIC EN ESTUDIOS DEL ARTE Y GESTION CULTURAL	9	40	29	9	87
LIC. EN ARTES CINEMATOGRAFICAS Y AUDIOVISUALES	13	66	35	10	124
LIC. EN ARTES ESCENICAS: ACTUACION	6	39	29	6	80
LIC. EN CIENCIAS DEL ARTE Y GESTION CULTURAL	8	29	15	2	54
LIC. EN LETRAS HISPANICAS	23	76	59	18	176
LIC. EN MUSICA	16	47	45	10	118
TOTAL	2,563	8,977	7,339	1,522	20,401

22B.- NÚMERO DE ALUMNOS CUYO DISPOSITIVO DIGITAL CUENTA CON INTERNET

CENTRO / CARRERA	NO	SI	TOTAL
⇒ CENTRO DE CIENCIAS AGROPECUARIAS	87	477	564
ING. AGROINDUSTRIAL	8	45	53
ING. AGRONOMO	21	80	101
INGENIERO EN ALIMENTOS	3	40	43
MEDICO VETERINARIO ZOOTECNISTA	55	312	367
⇒ CENTRO DE CIENCIAS BASICAS	164	1,644	1,808
BIOLOGO	23	129	152
ING. BIOQUIMICO	10	137	147
ING. EN COMPUTACION INTELIGENTE	4	158	162
ING. EN ELECTRONICA	7	103	110
ING. EN SISTEMAS COMPUTACIONALES	33	396	429
ING. INDUSTRIAL ESTADISTICO	16	127	143
LIC. EN ANALISIS QUIMICO BIOLÓGICOS	7	29	36
LIC. EN BIOTECNOLOGIA	11	114	125
LIC. EN CIENCIAS AMBIENTALES	5	33	38
LIC. EN INFORMATICA Y TECNOLOGIAS COMPUTACIONALES	13	123	136
LIC. EN MATEMATICAS APLICADAS	3	35	38
LIC. EN TECNOLOGIAS DE INFORMACION	1	11	12
QUIMICO FARMACEUTICO BIOLÓGICO	31	249	280
⇒ CENTRO DE CIENCIAS DE LA INGENIERÍA	88	797	885
ING. AUTOMOTRIZ	25	203	228
ING. BIOMEDICA	19	200	219
ING. EN DISEÑO MECANICO	12	63	75
ING. EN ENERGIAS RENOVABLES	7	100	107
ING. EN MANUFACTURA Y AUTOMATIZACION INDUSTRIAL	6	76	82
ING. EN ROBOTICA	19	155	174
⇒ CENTRO DE CIENCIAS DE LA SALUD	222	1,767	1,989
LIC. EN CULTURA FISICA Y DEPORTE	21	110	131
LIC. EN ENFERMERIA	71	315	386
LIC. EN NUTRICION	26	197	223
LIC. EN OPTOMETRIA	9	96	105
LIC. EN TERAPIA FISICA	9	139	148
MEDICO CIRUJANO	42	593	635
MEDICO ESTOMATOLOGO	44	317	361
⇒ CENTRO DE CIENCIAS DEL DISEÑO Y DE LA CONSTRUCCION	124	1,515	1,639
ARQUITECTO	18	314	332
ING. CIVIL	33	292	325
LIC. EN DISEÑO DE MODA EN INDUM. Y TEXTILES	19	246	265
LIC. EN DISEÑO DE INTERIORES	9	98	107
LIC. EN DISEÑO GRAFICO	18	243	261
LIC. EN DISEÑO INDUSTRIAL	11	239	250
LIC. EN URBANISMO	16	83	99
⇒ CENTRO DE CIENCIAS ECONOMICAS Y ADMINISTRATIVAS	284	2,187	2,471
CONTADOR PUBLICO	78	492	570
LIC. EN ADMINISTRACION DE EMPRESAS	54	405	459
LIC. EN ADMINISTRACION DE LA PRODUCCION Y SERVICIOS	16	108	124
LIC. EN ADMINISTRACION FINANCIERA	24	260	284
LIC. EN COMERCIO INTERNACIONAL	12	163	175
LIC. EN ECONOMIA	13	110	123
LIC. EN GESTION TURISTICA	14	91	105
LIC. EN MERCADOTECNIA	30	300	330
LIC. EN RELACIONES INDUSTRIALES	43	258	301
⇒ CENTRO DE CIENCIAS EMPRESARIALES	74	597	671
LIC. EN ADMINISTRACION Y GESTION FISCAL DE PYMES	16	125	141
LIC. EN AGRONEGOCIOS	18	97	115
LIC. EN COMERCIO ELECTRONICO	10	98	108
LIC. EN LOGISTICA EMPRESARIAL	30	277	307
⇒ CENTRO DE CIENCIAS SOCIALES Y HUMANIDADES	212	1,781	1,993
LIC. EN ASESORIA PSICOPEDAGOGICA	10	115	125
LIC. EN CIENCIAS POLITICAS Y ADMON. PUB.	15	115	130
LIC. EN COMUNICACION E INFORMACION	16	138	154
LIC. EN COMUNICACION ORGANIZACIONAL	10	119	129
LIC. EN DERECHO	58	515	573
LIC. EN DOCENCIA DE FRANCES Y ESPAÑOL COMO LENGUAS EXTRANJERAS	8	83	91
LIC. EN DOCENCIA DEL IDIOMA INGLES	23	139	162
LIC. EN ENSEÑANZA DEL INGLES		2	2
LIC. EN FILOSOFIA	5	38	43
LIC. EN HISTORIA	9	70	79
LIC. EN PSICOLOGIA	28	309	337
LIC. EN SOCIOLOGIA	6	36	42
LIC. EN TRABAJO SOCIAL	24	102	126
⇒ CENTRO DE LAS ARTES Y LA CULTURA	45	365	410
LIC. EN ESTUDIOS DEL ARTE Y GESTION CULTURAL	5	50	55
LIC. EN ARTES CINEMATOGRAFICAS Y AUDIOVISUALES	5	73	78
LIC. EN ARTES ESCENICAS: ACTUACION	8	46	54
LIC. EN CIENCIAS DEL ARTE Y GESTION CULTURAL	3	34	37
LIC. EN LETRAS HISPANICAS	16	96	112
LIC. EN MUSICA	8	66	74
TOTAL	1,300	11,130	12,430

22C.- NÚMERO DE ALUMNOS CUYO DISPOSITIVO DIGITAL SE USA PARA APOYO A SUS ESTUDIOS

CENTRO / CARRERA	NO	SI	TOTAL
▢ CENTRO DE CIENCIAS AGROPECUARIAS	22	542	564
ING. AGROINDUSTRIAL	3	50	53
ING. AGRONOMO	7	94	101
INGENIERO EN ALIMENTOS	1	42	43
MEDICO VETERINARIO ZOOTECNISTA	11	356	367
▢ CENTRO DE CIENCIAS BASICAS	62	1,746	1,808
BIOLOGO	11	141	152
ING. BIOQUIMICO	9	138	147
ING. EN COMPUTACION INTELIGENTE	5	157	162
ING. EN ELECTRONICA	2	108	110
ING. EN SISTEMAS COMPUTACIONALES	13	416	429
ING. INDUSTRIAL ESTADISTICO	4	139	143
LIC. EN ANALISIS QUIMICO BIOLÓGICOS	1	35	36
LIC. EN BIOTECNOLOGIA	6	119	125
LIC. EN CIENCIAS AMBIENTALES	1	37	38
LIC. EN INFORMATICA Y TECNOLOGIAS COMPUTACIONALES	3	133	136
LIC. EN MATEMATICAS APLICADAS		38	38
LIC. EN TECNOLOGIAS DE INFORMACION		12	12
QUIMICO FARMACEUTICO BIOLÓGICO	7	273	280
▢ CENTRO DE CIENCIAS DE LA INGENIERÍA	32	853	885
ING. AUTOMOTRIZ	4	224	228
ING. BIOMEDICA	7	212	219
ING. EN DISEÑO MECANICO	3	72	75
ING. EN ENERGIAS RENOVABLES	7	100	107
ING. EN MANUFACTURA Y AUTOMATIZACION INDUSTRIAL	5	77	82
ING. EN ROBOTICA	6	168	174
▢ CENTRO DE CIENCIAS DE LA SALUD	62	1,927	1,989
LIC. EN CULTURA FISICA Y DEPORTE	3	128	131
LIC. EN ENFERMERIA	11	375	386
LIC. EN NUTRICION	5	218	223
LIC. EN OPTOMETRIA	2	103	105
LIC. EN TERAPIA FISICA	2	146	148
MEDICO CIRUJANO	28	607	635
MEDICO ESTOMATOLOGO	11	350	361
▢ CENTRO DE CIENCIAS DEL DISEÑO Y DE LA CONSTRUCCION	58	1,581	1,639
ARQUITECTO	11	321	332
ING. CIVIL	7	318	325
LIC. EN DISEÑO DE MODA EN INDUM. Y TEXTILES	7	258	265
LIC. EN DISEÑO DE INTERIORES	8	99	107
LIC. EN DISEÑO GRAFICO	11	250	261
LIC. EN DISEÑO INDUSTRIAL	9	241	250
LIC. EN URBANISMO	5	94	99
▢ CENTRO DE CIENCIAS ECONOMICAS Y ADMINISTRATIVAS	94	2,376	2,470
CONTADOR PUBLICO	27	543	570
LIC. EN ADMINISTRACION DE EMPRESAS	18	441	459
LIC. EN ADMINISTRACION DE LA PRODUCCION Y SERVICIOS	3	121	124
LIC. EN ADMINISTRACION FINANCIERA	2	282	284
LIC. EN COMERCIO INTERNACIONAL	8	166	174
LIC. EN ECONOMIA	9	114	123
LIC. EN GESTION TURISTICA	4	101	105
LIC. EN MERCADOTECNIA	12	318	330
LIC. EN RELACIONES INDUSTRIALES	11	290	301
▢ CENTRO DE CIENCIAS EMPRESARIALES	26	645	671
LIC. EN ADMINISTRACION Y GESTION FISCAL DE PYMES	8	133	141
LIC. EN AGRONEGOCIOS	5	110	115
LIC. EN COMERCIO ELECTRONICO	3	105	108
LIC. EN LOGISTICA EMPRESARIAL	10	297	307
▢ CENTRO DE CIENCIAS SOCIALES Y HUMANIDADES	80	1,913	1,993
LIC. EN ASESORIA PSICOPEDAGOGICA	1	124	125
LIC. EN CIENCIAS POLITICAS Y ADMON. PUB.	8	122	130
LIC. EN COMUNICACION E INFORMACION	8	146	154
LIC. EN COMUNICACION ORGANIZACIONAL	5	124	129
LIC. EN DERECHO	21	552	573
LIC. EN DOCENCIA DE FRANCES Y ESPAÑOL COMO LENGUAS EXTRANJERAS	4	87	91
LIC. EN DOCENCIA DEL IDIOMA INGLES	4	158	162
LIC. EN ENSEÑANZA DEL INGLES		2	2
LIC. EN FILOSOFIA	2	41	43
LIC. EN HISTORIA	4	75	79
LIC. EN PSICOLOGIA	16	321	337
LIC. EN SOCIOLOGIA	2	40	42
LIC. EN TRABAJO SOCIAL	5	121	126
▢ CENTRO DE LAS ARTES Y LA CULTURA	9	401	410
LIC EN ESTUDIOS DEL ARTE Y GESTION CULTURAL		55	55
LIC. EN ARTES CINEMATOGRAFICAS Y AUDIOVISUALES	1	77	78
LIC. EN ARTES ESCENICAS: ACTUACION	2	52	54
LIC. EN CIENCIAS DEL ARTE Y GESTION CULTURAL	1	36	37
LIC. EN LETRAS HISPANICAS	2	110	112
LIC. EN MUSICA	3	71	74
TOTAL	445	11,984	12,429

NOTA. SE OMITIÓ RESPUESTA POR PARTE DE UN ALUMNO DE LA CARRERA DE COMERCIO INTERNACIONAL DEL CENTRO DE CIENCIAS ECONOMICAS Y ADMINISTRATIVAS